

# 8\_FORMULARIO 1\_4

## SITUACION FINANCIERA CONSORCIO MM CONSTRUCCIONES

#### 1.4. SITUACIÓN FINANCIERA

La situación financiera del oferente se demostrará con la presentación del formulario de declaración de impuesto a la renta del ejercicio fiscal inmediato anterior que fue entregada al Servicio de Rentas Internas SRI o su equivalente en su país de origen en el caso de empresas extranjeras.

El participante presentará la información requerida por la entidad contratante para los índices financieros por ella solicitada, conforme el siguiente cuadro:

Índice	Indicador solicitado	Indicador declarado por el oferente	Observaciones (Adjuntar documentos de respaldo)
Solvencia	1.00	4.59	ANEXO 1_4_1 ANEXO 1_4_2
Endeudamiento	1.50	0.39	ANEXO 1_4_1 ANEXO 1_4_2

Patrimonio Requerido	Patrimonio Oferente	Observaciones (Adjuntar documentos de respaldo)
480 809.38	1 055 173.64	ANEXO 1_4_1 ANEXO 1_4_2

Para constancia de lo ofertado, suscribo este formulario,



XAVIER ALEJANDRO  
CORTEZ MARIÑO

A MARIÑO C CONSTRUCCIONES AMC S.A  
XAVIER ALEJANDRO CORTEZ MARIÑO  
REPRESENTANTE LEGAL  
PROCURADOR COMÚN (según el caso) \*\*

MACHALA, 25 AGOSTO 2025

**9\_ANEXO 1\_4\_1**  
SITUACION FINANCIERA DE LA  
EMPRESA A MARIÑO C  
CONSTRUCCIONES AMC S.A



**A. MARIÑO C.  
CONSTRUCCIONES S.A.**

*desde 1980*

**A MARIÑO C CONSTRUCCIONES AMC S.A**  
**R.U.C.: 0992356030001**

**INDICADORES DE LA SITUACION ECONOMICA – FINANCIERA**

DEL 01/01/2024 AL 31/12/2024

**1. INDICE DE SOLVENCIA:**

$$\frac{\text{Activo Corriente}}{\text{Pasivo Corriente}} = \frac{274.121,44}{68.249,06} = 4,02 >1$$

**2. INDICE ESTRUCTURAL:**

$$\frac{\text{Patrimonio}}{\text{Activo Total}} = \frac{235.289,53}{497.208,03} = 0,47 <0,45$$

**3. INDICE DE ENDEUDAMIENTO:**

$$\frac{\text{Pasivo Total}}{\text{Activo Total}} = \frac{261.918,50}{497.208,03} = 0,53 <1,5$$

**4. INDICE DE ENDEUDAMIENTO**

$$\frac{\text{Pasivo Corriente}}{\text{Patrimonio}} = \frac{68.249,06}{235.289,53} = 0,29 <0,30$$

*Xavier Cortez*

**XAVIER ALEJANDRO CORTEZ MARIÑO**  
**GERENTE GENERAL**

*Jorge Aguilar Velasquez*

**ING. JORGE AGUILAR VELASQUEZ**  
**CONTADOR**

**A MARINO C CONSTRUCCIONES AMC S A**

**RUC # 0992356030001**

**ESTADO DE SITUACION FINANCIERA**

Desde: 01 Enero 2024 al 31 Diciembre 2024

1,	<b>ACTIVO</b>		497,208,03
1.01.	<b>ACTIVO CORRIENTE</b>		274,121,44
1.01.01.	<b>EFFECTIVO Y EQUIVALENTES AL EFFECTIVO</b>		124,87
1.01.01.01.	<b>CAJA</b>		40,36
1.01.01.01.001	Caja General	40,36	
1.01.01.02.	<b>BANCOS LOCALES</b>		84,51
1.01.01.02.001	Banco Pichincha Cla. Cle. 2100101231	54,57	
1.01.01.02.003	Banco del Pacifico Cla. Cle. 05080917	29,94	
1.01.02.	<b>ACTIVOS FINANCIEROS</b>		75,523,57
1.01.02.05.	<b>CUENTAS POR COBRAR CLIENTES LOCALES</b>		55,878,90
1.01.02.05.001	Cuentas por Cobrar Clientes	26.748,90	
1.01.02.05.002	Cuentas por Cobrar Empresa Pública Vial El Oro Emvial Ep	15.600,00	
1.01.02.05.003	Cuenta x cob	13.450,00	
1.01.02.06.	<b>CUENTAS POR COBRAR POR PRESTAMO</b>		3,027,15
1.01.02.06.002	Cuentas por Cobrar por Prestamo Ing. Alexander Mariño	3,027,15	
1.01.02.08.	<b>OTRAS CUENTAS POR COBRAR</b>		16,617,52
1.01.02.08.005	Cuentas por Cobrar por Préstamos	16.617,52	
1.01.03.	<b>INVENTARIOS</b>		110,308,14
1.01.03.10.	<b>MATERIALES O BIENES PARA LA CONSTRUCCIÓN</b>		110,308,14
1.01.03.10.001	Inventario de Materiales para la Construcción	110,308,14	
1.01.04.	<b>SERVICIOS Y OTROS PAGOS ANTICIPADOS</b>		10,700,89
1.01.04.03.	<b>ANTICIPO A PROVEEDORES</b>		10,700,89
1.01.04.03.001	Anticipo a Proveedores	2,714,85	
1.01.04.03.023	SANTIAGO ALEXANDER MARIÑO CASTILLO	7,737,65	
1.01.04.03.033	Jardine del Sol Servisol S.A	248,39	
1.01.05.	<b>ACTIVOS POR IMPUESTOS CORRIENTES</b>		77,463,97
1.01.05.01.	<b>CRÉDITO TRIBUTARIO A FAVOR DE LA EMPRESA (IVA)</b>		76,733,97
1.01.05.01.003	Saldo CT IVA para el Sig. Mes Adquisiciones	37,681,70	
1.01.05.01.004	Saldo CT Iva para el Sig Mes Retenciones	39,052,27	
1.01.05.02.	<b>CRÉDITO TRIBUTARIO A FAVOR DE LA EMPRESA (I.R.)</b>		730,00
1.01.05.02.001	Crédito Tributario a Favor de la Empresa (I.R.) 0,01	-	
1.01.05.02.004	Impuesto a la Salida de Divisas	730,00	
1.02.	<b>ACTIVO NO CORRIENTE</b>		223,086,59
1.02.01.	<b>PROPIEDADES PLANTA Y EQUIPO</b>		223,086,59
1.02.01.01.	<b>TERRENOS</b>		161,597,80
1.02.01.01.001	Terreno	123,482,00	
1.02.01.01.003	Torrenos Rusticos Aranal	38,115,00	
1.02.01.06.	<b>MAQUINARIA Y EQUIPO</b>		95,231,13
1.02.01.06.002	Retroexcavadora Jhon Dere 410J Malr. 7.2-20543	27,209,88	
1.02.01.06.003	Concreteira Mack GU813E Malr. OBA5042	68,021,25	
1.02.01.09.	<b>VEHÍCULOS, EQUIPOS DE TRANSPORTE Y EQUIPO CAMINERO MC</b>		6,550,00
1.02.01.09.002	Camion Chevrolet Blanco OBA4940	6,550,00	
1.02.01.12.	<b>DEPRECIACION ACUMULADA</b>		(40,292,34)
1.02.01.12.004	Depreciacion Acumulada Muebles Y Enseres	(55,60)	

1.02.01.12.008	Depreciacion Acumulada Retroexcavadora Jhon Dere 410J Matr. 7.2-20E	(13.537,48)	
1.02.01.12.009	Depreciacion Acumulada Concretera Mack GU813E Matr. OBA5042	(26.699,26)	
	<b>TOTAL ACTIVO</b>		<b>497.208,03</b>
<b>2,</b>	<b>PASIVO</b>		<b>261.918,50</b>
<b>2.01.</b>	<b>PASIVO CORRIENTE</b>		<b>68.249,06</b>
<b>2.01.03.</b>	<b>CUENTAS Y DOCUMENTOS POR PAGAR</b>		<b>65.719,49</b>
<b>2.01.03.01.</b>	<b>CUENTAS POR PAGAR</b>		<b>16.741,86</b>
2.01.03.01.001	Cuentas Por Pagar Proveedores Locales	3.920,04	
2.01.03.01.004	Ing. Alexander Santiago Maritio Castillo	8.128,51	
2.01.03.01.008	Martha Aguilar	4.136,56	
2.01.03.01.012	Cheques Girados y no cobrados Bco Pichincha	556,75	
<b>2.01.03.02.</b>	<b>CUENTAS POR PAGAR POR PRESTAMO</b>		<b>48.977,63</b>
2.01.03.02.004	Cuentas por Pagar por Prestamos	48.977,63	
<b>2.01.07.</b>	<b>OTRAS OBLIGACIONES CORRIENTES</b>		<b>2.529,57</b>
<b>2.01.07.01.</b>	<b>RET. FISCALES - RETENCIÓN IMPUESTO A LA RENTA</b>		<b>443,06</b>
2.01.07.01.303	Retención Por Honorarios Profesionales Y Dietas	86,00	
2.01.07.01.309	Servicios De Publicidad Y Comunicación	10,50	
2.01.07.01.312	Transferencia De Bienes Muebles De Naturaleza Corporal	145,50	
2.01.07.01.340	Otras Retenciones Aplicables Al 0,01	76,50	
2.01.07.01.343	Por actividades de construcción de obra material inmueble, urbanización,	108,00	
2.01.07.01.344	Otras Retenciones Aplicables Al 0,02	16,56	
<b>2.01.07.02.</b>	<b>RET. FISCALES - RETENCIÓN POR IVA EN COMPRAS E IVACOBRA</b>		<b>922,44</b>
2.01.07.02.001	Retención 30% Del Iva en Compras	740,43	
2.01.07.02.002	Retención 70% Del Iva en Compras	53,01	
2.01.07.02.003	Retención 100% Del Iva en Compras	129,00	
<b>2.01.07.04.</b>	<b>OBLIGACIONES CON EL I.E.S.S.</b>		<b>533,29</b>
2.01.07.04.001	Aporte Individual	233,32	
2.01.07.04.002	Aporte Patronal	275,28	
2.01.07.04.003	lece - Secap	24,69	
<b>2.01.07.05.</b>	<b>PARTICIPACION TRABAJADORES POR PAGAR</b>		<b>488,56</b>
2.01.07.05.001	Participacion Trabajadores por pagar ejercicio	488,56	
<b>2.01.07.07.</b>	<b>IMPUESTO A LA RENTA POR PAGAR</b>		<b>142,22</b>
2.01.07.07.001	Impuesto a la renta por pagar del ejercicio	142,22	
<b>2.02.</b>	<b>PASIVO NO CORRIENTE</b>		<b>193.669,44</b>
<b>2.02.02.</b>	<b>CUENTAS Y DOCUMENTOS POR PAGAR</b>		<b>11.813,54</b>
<b>2.02.02.01.</b>	<b>CUENTAS Y DOCUMENTOS POR PAGAR LOCALES</b>		<b>11.813,54</b>
2.02.02.01.003	Proveedores No Relacionados	6.281,12	
2.02.02.01.004	Otros Pasivos No Corrientes	5.532,42	
<b>2.02.04.</b>	<b>CUENTAS POR PAGAR DIVERSAS / RELACIONADAS</b>		<b>181.855,90</b>
<b>2.02.04.01.</b>	<b>CUENTAS POR PAGAR DIVERSAS / RELACIONADAS</b>		<b>181.855,90</b>
2.02.04.01.001	Otras Cuentas por Pagar	146.609,39	
2.02.04.01.002	Cuentas por Pagar por Prestamo	35.246,51	
	<b>TOTAL PASIVO</b>		<b>261.918,50</b>
<b>3,</b>	<b>PATRIMONIO NETO</b>		<b>235.289,53</b>
<b>3.01.</b>	<b>PATRIMONIO</b>		<b>10.000,00</b>
<b>3.01.01.</b>	<b>CAPITAL SUSCRITO O ASIGNADO</b>		<b>10.000,00</b>
<b>3.01.01.01.</b>	<b>CAPITAL SOCIAL</b>		<b>10.000,00</b>
3.01.01.01.001	Capital Social	10.000,00	
<b>3.04.</b>	<b>RESERVAS</b>		<b>8.450,17</b>

3.04.01.	RESERVA LEGAL		8.450,17
3.04.01.01.	RESERVA LEGAL		8.450,17
3.04.01.01.001	Reserva Legal	8.450,17	
3.06.	RESULTADOS ACUMULADOS		214.734,14
3.06.01.	GANANCIAS ACUMULADAS		109.735,19
3.06.01.01.	GANANCIAS ACUMULADAS		109.735,19
3.06.01.01.001	Ganancias Acumuladas	109.735,19	
3.06.02.	PERDIDAS ACUMULADAS		(5.001,05)
3.06.02.01.	PERDIDAS ACUMULADAS		(5.001,05)
3.06.02.01.001	Perdidas Acumuladas	(5.001,05)	
3.06.07.	SUPERAVIT POR REVALUOS		110.000,00
3.06.07.01.	SUPERAVIT POR REVALUOS		110.000,00
3.06.07.01.001	Superavit por revaluacion PPyE	110.000,00	
3.07.	RESULTADOS DEL EJERCICIO		2.105,22
3.07.01.	GANANCIA NETA DEL PERIODO		2.105,22
3.07.01.01.	GANANCIA NETA DEL PERIODO		2.105,22
3.07.01.01.001	Ganancia Neta Del Periodo	2.105,22	
	<b>TOTAL PATRIMONIO</b>		<b>235.289,53</b>
	<b>TOTAL PASIVOS + PATRIMONIO</b>		<b>497.208,03</b>

  
**XAVIER ALEJANDRO CORTEZ MARINO**  
**GERENTE GENERAL**

  
**ING. JORGE AGUILAR VELASQUEZ**  
**CONTADOR**

**A MARINO C CONSTRUCCIONES AMC S A**

**RUC # 0992356030001**

**ESTADO DE RESULTADOS INTEGRAL**

Desde: 01 Enero 2024 al 31 Diciembre 2024

Cuenta	Descripción			
4,	<b>INGRESOS</b>			107.618,92
4.01.	<b>INGRESOS DE ACTIVIDADES ORDINARIAS</b>			107.618,92
4.01.01.	<b>VENTA DE BIENES</b>			39.000,00
4.01.01.01.	<b>VENTAS LOCALES</b>		39.000,00	
4.01.01.01.003	Venta de Mercadería	21.000,00		
4.01.01.01.006	Avance de Obra	18.000,00		
4.01.02.	<b>PRESTACION DE SERVICIOS</b>			55.168,92
4.01.02.01.	<b>PRESTACION DE SERVICIOS DE LA EMPRESA</b>		55.168,92	
4.01.02.01.001	Alquiler de Maquinaria	55.168,92		
4.01.02.02	<b>Utilidad en venta de PPyE</b>		13.450,00	13.450,00
4.01.02.02.001	Utilidad en venta de PPyE	13.450,00		
	<b>TOTAL INGRESO</b>			<b>107.618,92</b>
5,	<b>COSTO DE VENTAS Y PRODUCCIÓN</b>			80.015,36
5.01.	<b>COSTO DE CONSTRUCCIÓN</b>			80.015,36
5.01.01.	<b>MATERIALES UTILIZADOS O PRODUCTOS VENDIDOS</b>			36.242,63
5.01.01.02.	<b>(+) COMPRAS NETAS LOCALES DE BIENES NO PRODUCIDOS POR</b>		17.755,37	
5.01.01.02.001	Compras Netas Locales De Bienes No Producidos Por La Cia (+)	17.755,37		
5.01.01.05.	<b>(+) INVENTARIO INICIAL DE MATERIA PRIMA</b>		58.205,87	
5.01.01.05.001	Inv. Inicial Materiales para Construcción	58.205,87		
5.01.01.06.	<b>(+) COMPRAS NETAS LOCALES DE MATERIA PRIMA</b>		70.589,53	
5.01.01.06.001	Compras Materia Prima Materiales de Construcción	13.197,00		
5.01.04.02.011	Combustible	16.885,63		
5.01.04.05.001	Mantenimiento Y Reparaciones	12.130,29		
5.01.04.05.002	Repuestos y Herramientas	10.779,60		
5.01.04.06.001	Suministros para la Construcciones	1.112,30		
5.01.04.04.001	Acéites y Lubricantes	4.809,39		
6.01.01.20.007	Suministros Y Materiales	11.675,32		
5.01.01.08.	<b>(-) INVENTARIO FINAL DE MATERIA PRIMA</b>		(110.308,14)	
5.01.01.08.001	Inv. Final Materiales para Construcción	(110.308,14)		
5.01.02.	<b>MANO DE OBRA DIRECTA</b>			41.669,06
5.01.02.01.	<b>SUELDOS Y BENEFICIOS SOCIALES</b>		36.892,65	
5.01.02.01.001	Sueldos Y Salarios	29.627,04		
5.01.02.01.003	Aporte Patronal	3.303,36		
5.01.02.01.004	Iece-secap	296,28		
5.01.02.01.005	Décimo Tercer Sueldo	2.468,96		
5.01.02.01.006	Décimo Cuarto Sueldo	728,29		
5.01.02.01.008	Fondos De Reserva	468,72		
5.01.02.02.	<b>HONORARIOS PROFESIONALES ING. CIVIL</b>		4.276,41	
5.01.02.02.001	Honorarios Profesionales Ing. Civil	4.276,41		
5.01.02.03.	<b>SERVICIOS PARA LA CONSTRUCCION</b>		500,00	
5.01.02.03.002	Servicios Prestados para la Construcción	500,00		
5.01.04.	<b>(+) OTROS COSTOS INDIRECTOS DE FABRICACION</b>			2.103,67

5.01.04.02.	<b>TRANSPORTE</b>		1.750,00	
5.01.04.02.002	Transporte De Maquinaria	1.750,00		
5.01.04.03.	<b>COMBUSTIBLE</b>		149,21	
5.01.04.03.001	Diesel	149,21		
5.01.04.05.	<b>MANTENIMIENTO Y REPARACIONES</b>		200,00	
5.01.04.05.003	SERVICIOS DIVERSOS	200,00		
5.01.04.06.	<b>SUMINISTROS MATERIALES Y REPUESTOS</b>		4,46	
5.01.04.06.002	Repuestos y Herramientas	4,46		
6,	<b>GASTOS</b>			24.346,47
6.01.	<b>GASTOS ADMINISTRATIVOS</b>			24.010,31
6.01.01.	<b>GASTOS ADMINISTRATIVOS</b>			24.010,31
6.01.01.01.	<b>SUELDOS, SALARIOS Y DEMÁS REMUNERACIONES</b>		3.282,44	
6.01.01.01.001	Sueldos Y Salarios	3.282,44		
6.01.01.02.	<b>APORTES A LA SEGURIDAD SOCIAL</b>		555,03	
6.01.01.02.001	Aporte Patronal	365,96		
6.01.01.02.002	lece - Secap	32,83		
6.01.01.02.003	Fondo De Reserva	156,24		
6.01.01.03.	<b>BENEFICIOS SOCIALES E INDEMNIZACIONES</b>		1.483,73	
6.01.01.03.001	Décimo Tercer Sueldo	273,56		
6.01.01.03.002	Décimo Cuarto Sueldo	574,97		
6.01.01.03.003	Vacaciones	517,97		
6.01.01.03.004	Indemnizaciones	117,23		
6.01.01.04.	<b>GASTO PLANES DE BENEFICIOS A EMPLEADOS</b>		60,00	
6.01.01.04.008	Incentivos	60,00		
6.01.01.05.	<b>HONORARIOS, COMISIONES Y DIETAS A PERSONAS NATURALES</b>		850,00	
6.01.01.05.001	Honorarios Profesionales Persona Natural	500,00		
6.01.01.05.002	Aseorías Y Consultorías	350,00		
6.01.01.06.	<b>SERVICIOS PRESTADOS A SOCIEDADES</b>		6.940,00	
6.01.01.06.001	Servicios Contables	660,00		
6.01.01.06.002	Servicios Prestados	6.280,00		
6.01.01.15.	<b>AGUA, ENERGÍA, LUZ, TELECOMUNICACIONES, ALICUOTAS</b>		547,79	
6.01.01.15.002	Energía Eléctrica	148,20		
6.01.01.15.005	Servicio De Internet	399,59		
6.01.01.16.	<b>NOTARIOS Y REGISTRADORES DE LA PROPIEDAD O MERCANTILE</b>		66,68	
6.01.01.16.001	Tramites Notariales	66,68		
6.01.01.17.	<b>IMPUESTOS, CONTRIBUCIONES Y OTROS</b>		4.630,12	
6.01.01.17.003	Impuestos Prediales	1.257,11		
6.01.01.17.004	Impuestos Municipales / Patentes	2.739,95		
6.01.01.17.006	Contribuciones Super Intendencia De Compañías	347,14		
6.01.01.17.007	Intereses Y Multas	191,50		
6.01.01.17.014	Pago de Matrícula	94,42		
6.01.01.20.	<b>MATERIALES Y SUMINISTROS VARIOS</b>		347,49	
6.01.01.20.001	Papelería Y Formularios Preimpresos	50,00		
6.01.01.20.002	Suministros De Computación	296,30		
6.01.01.20.003	Útiles Y Suministros De Oficina	1,19		
6.01.01.26.	<b>TASAS ARCOM</b>		127,67	
6.01.01.26.001	Tasas Arcom Anual	127,67		
6.01.01.29.	<b>OTROS GASTOS</b>		5.119,36	
6.01.01.29.001	Otros Gastos	5.119,36		
6.03.	<b>GASTOS FINANCIEROS</b>			89,62
6.03.01.	<b>GASTOS FINANCIEROS</b>			89,62

6.03.01.01.	<b>GASTOS BANCARIOS</b>		89,62
6.03.01.01.001	Servicios Financieros	89,11	
6.03.01.01.002	Comision Bancaria	0,51	
6.04.	<b>GASTOS NO DEDUCIBLES</b>		246,54
6.04.01	<b>GASTOS NO DEDUCIBLES</b>		246,54
6.04.01.01.	<b>GASTOS NO DEDUCIBLES</b>		246,54
6.04.01.01.006	Cuadre de Centavos	0,01	
6.04.01.01.007	Gastos Varios Administrativos	246,53	

**TOTAL EGRESO**

104.361,83

**UTILIDAD**

3.257,09

15 % participaciones	488,56
Utilidad antes impuesto	<u>2.768,53</u>
Impuesto a la Renta	663,31
Utilidad del Ejercicio	<u>2.105,22</u>

*Xavier Cortes*

XAVIER ALEJANDRO CORTEZ MARIÑO  
GERENTE GENERAL

*Jorge Aguilar Velasquez*

ING. JORGE AGUILAR VELASQUEZ  
CONTADOR



# Sistema de declaración de impuestos a través de internet

Obligación Tributaria: 1021 - DECLARACIÓN DE IMPUESTO A LA RENTA SOCIEDADES  
 Identificación: 0992356030001 Razon Social: A MARIÑO C CONSTRUCCIONES AMC S.A  
 Identificación Representante Legal: 0705891877 Razon Social Representante: CORTEZ MARIÑO XAVIER ALEJANDRO  
 Legal:  
 Identificación Contador: 0704011584001 Razon Social Contador: AGUILAR VELASQUEZ JORGE ENRIQUE  
 Periodo Fiscal: AÑO 2024 Tipo Declaración: ORIGINAL  
 Formulario Sustituye:

ESTADO DE SITUACIÓN FINANCIERA	
ACTIVO	
ACTIVOS CORRIENTES	311
Efectivo y equivalentes al efectivo	124,87

CUENTAS Y DOCUMENTOS POR COBRAR CORRIENTES	
RELACIONADAS	
Locales	312
Del exterior	313
(-) Deterioro acumulado del valor de cuentas y documentos por cobrar comerciales por incobrabilidad (provisiones para créditos incobrables)	314
NO RELACIONADAS	
Locales	315
Del exterior	316
(-) Deterioro acumulado del valor de cuentas y documentos por cobrar comerciales por incobrabilidad (provisiones para créditos incobrables)	317
OTRAS CUENTAS Y DOCUMENTOS POR COBRAR CORRIENTES	
A ACCIONISTAS, SOCIOS, PARTICIPES, BENEFICIARIOS U OTROS TITULARES DE DERECHOS REPRESENTATIVOS DE CAPITAL	
Locales	318
Del exterior	319
DIVIDENDOS POR COBRAR	
En efectivo	320
En activos diferentes del efectivo	321
OTRAS RELACIONADAS	
Locales	322
Del exterior	323
(-) Deterioro acumulado del valor de otras cuentas y documentos por cobrar por incobrabilidad (provisiones para créditos incobrables)	324
OTRAS NO RELACIONADAS	

La información reposa en la base de datos del SRI, conforme la declaración realizada por el contribuyente	
CÓDIGO VERIFICADOR	NÚMERO SERIAL
SRIDEC2025128557946	872825098951
FECHA RECAUDACIÓN	PÁGINA
14-04-2025	1



20

Locales	325	16617.52
Del exterior	326	0.00
(-) Deterioro acumulado del valor de otras cuentas y documentos por cobrar por incobrabilidad (provisiones para créditos incobrables)	327	0.00
<b>OTROS ACTIVOS FINANCIEROS CORRIENTES</b>		
A costo amortizado		
(-) Deterioro acumulado del valor de otros activos financieros corrientes medidos a costo amortizado (provisiones para créditos incobrables)	328	0.00
A valor razonable	329	0.00
	330	0.00
<b>PORCIÓN CORRIENTE DE ARRENDAMIENTOS FINANCIEROS POR COBRAR</b>		
Relacionadas	331	0.00
No relacionadas	332	0.00
<b>IMPORTE BRUTO ADEUDADO POR LOS CLIENTES POR EL TRABAJO EJECUTADO EN CONTRATOS DE CONSTRUCCIÓN</b>		
Relacionadas	333	0.00
No relacionadas	334	0.00
<b>ACTIVOS POR IMPUESTOS CORRIENTES</b>		
Crédito tributario a favor del sujeto pasivo (ISD)	335	0.00
Crédito tributario a favor del sujeto pasivo (IVA)	336	76733.97
Crédito tributario a favor del sujeto pasivo (Impuesto a la Renta)	337	0.00
Otros	338	730.00
<b>INVENTARIOS</b>		
Mercaderías en tránsito	339	0.00
Inventario de materia prima (no para la construcción)	340	0.00
Inventario de productos en proceso (excluyendo obras/inmuebles en construcción para la venta)	341	0.00
Inventario de prod. term. y mercad. en almacén (excluyendo obras/inmuebles terminados para la venta)	342	0.00
Inventario de suministros, herramientas, repuestos y materiales (no para la construcción)	343	0.00
Inventario de materia prima, suministros y materiales para la construcción	344	110306.14
Inventario de obras/inmuebles en construcción para la venta	345	0.00
Inventario de obras/inmuebles terminados para la venta	346	0.00
(-) Deterioro acumulado del valor de inventarios por ajuste al valor neto realizable	347	0.00
<b>ACTIVOS NO CORRIENTES MANTENIDOS PARA LA VENTA</b>		
Costo	348	0.00
(-) Deterioro acumulado del valor de activos no corrientes mantenidos para la venta	349	0.00
<b>ACTIVOS BIOLÓGICOS</b>		
<b>PLANTAS VIVAS Y FRUTOS EN CRECIMIENTO</b>		
A costo	350	0.00
(-) Deterioro acumulado del valor de activos biológicos medidos a costo	351	0.00
A valor razonable menos los costos de venta	352	0.00
<b>ANIMALES VIVOS</b>		
A costo	353	0.00
(-) Deterioro acumulado del valor de activos biológicos medidos a costo	354	0.00
A valor razonable menos los costos de venta	355	0.00
<b>GASTOS PAGADOS POR ANTICIPADO (PREPAGADOS)</b>		
Propaganda y publicidad prepagada	356	0.00
Arrendamientos operativos pagados por anticipado	357	0.00
Primas de seguro pagadas por anticipado	358	0.00
Otros	359	10700.89
Otros Activos Corrientes	360	0.00
<b>TOTAL ACTIVOS CORRIENTES</b>	<b>361</b>	<b>274121.44</b>

La información reposa en la base de datos del SRI, conforme la declaración realizada por el contribuyente

**CÓDIGO VERIFICADOR** 872825098951      **NÚMERO SERIAL** 14-04-2025      **PÁGINA** 2

**SRI** DE C2025128557946



al

TERRENOS			
Costo histórico antes de reexpresiones o revaluaciones	362		161597.80
Ajuste acumulado por reexpresiones o revaluaciones	363		0.00
<b>EDIFICIOS Y OTROS INMUEBLES (EXCEPTO TERRENOS)</b>			
Costo histórico antes de reexpresiones o revaluaciones	364		0.00
Ajuste acumulado por reexpresiones o revaluaciones	365		0.00
<b>NAVES, AERONAVES, BARCAZAS Y SIMILARES</b>			
Costo histórico antes de reexpresiones o revaluaciones	366		0.00
Ajuste acumulado por reexpresiones o revaluaciones	367		0.00
<b>MAQUINARIA, EQUIPO, INSTALACIONES Y ADECUACIONES</b>			
Costo histórico antes de reexpresiones o revaluaciones	368		95231.13
Ajuste acumulado por reexpresiones o revaluaciones	369		0.00
<b>PLANTAS PRODUCTORAS (AGRICULTURA)</b>			
Costo histórico antes de reexpresiones o revaluaciones	370		0.00
Ajuste acumulado por reexpresiones o revaluaciones	371		0.00
Costo histórico antes de reexpresiones o revaluaciones	372		0.00
Ajuste acumulado por reexpresiones o revaluaciones	373		0.00
Muebles y enseres	374		0.00
Equipo de Computación	375		6550.00
<b>PROPIEDADES, PLANTA Y EQUIPO POR CONTRATOS DE ARRENDAMIENTO FINANCIERO</b>			
Vehículos, Equipo de Transporte y Caminero Móvil			
Terrenos			
Edificios y otros inmuebles (excepto terrenos)	376		0.00
Naves, aeronaves, barcazas y similares	377		0.00
Maquinaria, equipo, instalaciones y adecuaciones	378		0.00
Equipo de computación	379		0.00
Vehículos, equipo de transporte y caminero móvil	380		0.00
Otros	381		0.00
Otras Propiedades, Planta y Equipo	382		0.00
Otros	383		0.00
<b>OTRAS PROPIEDADES, PLANTA Y EQUIPO</b>			
(-) DEPRECIACIÓN ACUMULADA DE PROPIEDADES, PLANTA Y EQUIPO	384		40292.34
Del costo histórico antes de reexpresiones o revaluaciones	385		0.00
Del ajuste acumulado por reexpresiones o revaluaciones	386		0.00
<b>(-) Deterioro acumulado del valor de propiedades, planta y equipo</b>			
PROPIEDADES, PLANTA Y EQUIPO PARA LAS ACTIVIDADES MINERAS	1151		0.00
Propiedades, planta y equipo asociados a las reservas mineras	1152		0.00
(-) Depreciación acumulada propiedades, planta y equipo asociados a las reservas mineras	1153		0.00
(-) Deterioro acumulado propiedades, planta y equipo asociados a las reservas mineras			
<b>ACTIVOS INTANGIBLES</b>			
Plusvalía o goodwill (derecho de llave)	387		0.00
Marcas, patentes, licencias y otros similares	388		0.00
Adecuaciones y mejoras en bienes arrendados mediante arrendamiento operativo	389		0.00
Derechos en acuerdos de concesión	390		0.00
Otros	391		0.00
(-) Amortización acumulada de activos intangibles	392		0.00
(-) Deterioro acumulado de activos intangibles	393		0.00
Derechos de uso por activos arrendados	490		0.00
(-) Amortización acumulada de derechos de uso por activos arrendados	491		0.00



La información reposa en la base de datos del SRI, conforme la declaración realizada por el contribuyente

CÓDIGO VERIFICADOR

NÚMERO SERIAL

FECHA RECAUDACIÓN

PÁGINA

SRIDEC2025128557946

872825098951

14-04-2025

3

*[Handwritten signature]*

**PROPIEDADES DE INVERSIÓN**

TERRENOS			
A costo	394	0,00	0,00
A valor razonable	395	0,00	0,00
<b>EDIFICIOS</b>			
A costo	396	0,00	0,00
A valor razonable	397	0,00	0,00
(-) Depreciación Acumulada de Propiedades de Inversión	398	0,00	0,00
(-) Deterioro Acumulado del Valor de Propiedades de Inversión	399	0,00	0,00

**ACTIVOS BIOLÓGICOS**

PLANTAS VIVAS Y FRUTOS EN CRECIMIENTO			
A costo	400	0,00	0,00
(-) Depreciación acumulada de activos biológicos medidos a costo	401	0,00	0,00
(-) Deterioro acumulado del valor de activos biológicos medidos a costo	402	0,00	0,00
A valor razonable menos los costos de venta	403	0,00	0,00
<b>ANIMALES VIVOS</b>			
A costo	404	0,00	0,00
(-) Depreciación acumulada de activos biológicos medidos a costo	405	0,00	0,00
(-) Deterioro acumulado del valor de activos biológicos medidos a costo	406	0,00	0,00
A valor razonable menos los costos de venta	407	0,00	0,00

**ACTIVOS PARA EXPLORACIÓN, EVALUACIÓN Y EXPLOTACIÓN DE RECURSOS MINERALES**

Inversiones realizadas en las fases de prospección, exploración inicial, exploración avanzada y evaluación económica del yacimiento			
Inversiones de exploración complementaria durante la fase de explotación			
Inversiones de preparación y desarrollo del yacimiento			
(-) Amortización acumulada de inversiones realizadas en las fases de prospección, exploración inicial, exploración avanzada y evaluación económica del yacimiento	1154	0,00	0,00
(-) Amortización acumulada de inversiones de exploración complementaria durante la fase de explotación	1155	0,00	0,00
(-) Amortización acumulada de inversiones de preparación y desarrollo del yacimiento	1156	0,00	0,00
(-) Deterioro acumulado de inversiones de preparación y desarrollo del yacimiento	1157	0,00	0,00
(-) Deterioro acumulado de inversiones de exploración y desarrollo del yacimiento	1158	0,00	0,00
(-) Deterioro acumulado del valor de activos para exploración, evaluación y explotación	1159	0,00	0,00
	411	0,00	0,00

**INVERSIONES NO CORRIENTES**

<b>EN SUBSIDIARIAS</b>			
Costo	412	0,00	0,00
Ajuste acumulado por aplicación del método de la participación (valor patrimonial proporcional)	413	(+/-)	0,00
<b>EN ASOCIADAS</b>			
Costo	414	0,00	0,00
Ajuste acumulado por aplicación del método de la participación (valor patrimonial proporcional)	415	(+/-)	0,00
<b>EN NEGOCIOS CONJUNTOS</b>			
Costo	416	0,00	0,00
Ajuste acumulado por aplicación del método de la participación (valor patrimonial proporcional)	417	(+/-)	0,00
Otros Derechos Representativos de Capital en Sociedades que no son Subsidiarias, ni Asociadas, ni Negocios Conjuntos	418	0,00	0,00
(-) Deterioro Acumulado del Valor de Inversiones no Corrientes	419	0,00	0,00

**CUENTAS Y DOCUMENTOS POR COBRAR NO CORRIENTES**

<b>CUENTAS Y DOCUMENTOS POR COBRAR COMERCIALES NO CORRIENTES</b>			
<b>RELACIONADAS</b>			
Locales	420	0,00	0,00
Del exterior	421	0,00	0,00
(-) Deterioro acumulado del valor de cuentas y documentos por cobrar comerciales por incobrabilidad (provisiones para créditos incobrables)	422	0,00	0,00
<b>NO RELACIONADAS</b>			
Locales	423	0,00	0,00



**CÓDIGO VERIFICADOR**  
SRIDEC2025128557946

**NÚMERO SERIAL**  
872825098951

**La información reposa en la base de datos del SRI, conforme la declaración realizada por el contribuyente**

**FECHA RECAUDACIÓN**  
14-04-2025

**PÁGINA**  
4

Del exterior	424	0.00
(-) Deterioro acumulado del valor de cuentas y documentos por cobrar comerciales por incobrabilidad (provisiones para créditos incobrables)	425	0.00
<b>OTRAS CUENTAS Y DOCUMENTOS POR COBRAR NO CORRIENTES</b>		
<b>A ACCIONISTAS, SOCIOS, PARTICIPES, BENEFICIARIOS U OTROS TITULARES DE DERECHOS REPRESENTATIVOS DE CAPITAL</b>		
Locales	426	0.00
Del exterior	427	0.00
(-) Deterioro acumulado del valor de cuentas y documentos por cobrar por incobrabilidad (provisiones para créditos incobrables)	428	0.00
<b>OTRAS RELACIONADAS</b>		
Locales	429	0.00
Del exterior	430	0.00
(-) Deterioro acumulado del valor de cuentas y documentos por cobrar por incobrabilidad (provisiones para créditos incobrables)	431	0.00
<b>OTRAS NO RELACIONADAS</b>		
Locales	432	0.00
Del exterior	433	0.00
(-) Deterioro acumulado del valor de otras cuentas y documentos por cobrar por incobrabilidad (provisiones para créditos incobrables)	434	0.00
<b>OTROS ACTIVOS FINANCIEROS NO CORRIENTES</b>		
A costo amortizado	435	0.00
(-) Deterioro acumulado del valor de otros activos financieros no corrientes medidos a costo amortizado (provisiones para créditos incobrables)	436	0.00
A valor razonable	437	0.00
<b>PORCIÓN NO CORRIENTE DE ARRENDAMIENTOS FINANCIEROS POR COBRAR</b>		
Relacionadas	438	0.00
No Relacionadas	439	0.00
<b>ACTIVOS POR IMPUESTOS DIFERIDOS</b>		
Por diferencias temporarias	440	0.00
Por pérdidas tributarias sujetas a amortización en periodos siguientes	441	0.00
<b>POR CRÉDITOS FISCALES NO UTILIZADOS</b>		
Crédito tributario a favor del sujeto pasivo (ISD)	442	0.00
Crédito tributario a favor del sujeto pasivo (Impuesto a la Renta)	443	0.00
Otros	444	0.00
Otros Activos No Corrientes	445	0.00
<b>TOTAL ACTIVOS NO CORRIENTES</b>	<b>449</b>	<b>223086.59</b>
<b>REVALUACIONES Y REEXPRESIONES DE ACTIVOS (INFORMATIVO)</b>		
Ajustes acumulados por reexpresiones o revaluaciones de otras partidas de propiedades, planta y equipo (informativo)	460	0.00
(-) Depreciación acumulada de los ajustes acumulados por reexpresiones o revaluaciones de otras partidas de propiedades, planta y equipo (informativo)	461	0.00
Ajustes acumulados por reexpresiones o revaluaciones de activos intangibles (informativo)	462	0.00
(-) Amortización acumulada de los ajustes acumulados por reexpresiones o revaluaciones de activos intangibles (informativo)	463	0.00
Ajustes acumulados por reexpresiones o revaluaciones de propiedades de inversión (informativo)	464	0.00
(-) Depreciación acumulada de los ajustes acumulados por reexpresiones o revaluaciones de propiedades de inversión (informativo)	465	0.00
Ajustes acumulados por reexpresiones o revaluaciones de activos para exploración, evaluación y explotación de recursos minerales (informativo)	466	0.00
(-) Depreciación/amortización acumulada del ajuste acumulado por reexpresiones o revaluaciones de activos para exploración, evaluación y explotación de recursos minerales (informativo)	467	0.00
Total de las revaluaciones y otros ajustes positivos producto de valoraciones financieras excluidas del cálculo del anticipo, para todos los activos (informativo)	468	0.00
(-) Total depreciación acumulada del ajuste acumulado por revaluaciones y otros ajustes negativos producto de valoraciones financieras excluidas del cálculo del anticipo, para todos los activos (informativo)	469	0.00
<b>TERRENOS QUE SE EXCLUYEN DEL CÁLCULO DEL ANTICIPO</b>		
Total costo de terrenos en los que se desarrollan actividades agropecuarias (excluyendo sus revaluaciones o reexpresiones) (informativo)	470	0.00
Total deterioro acumulado del costo de terrenos en los que se desarrollan actividades agropecuarias (informativo)	471	0.00
Total costo de terrenos en los que se desarrollan proyectos inmobiliarios para la vivienda de interés social (excluyendo sus revaluaciones o reexpresiones) (informativo)	472	0.00
Total deterioro acumulado del costo de terrenos en los que se desarrollan proyectos inmobiliarios para la vivienda de interés social (informativo)	473	0.00
Total de intereses implícitos no devengados (futuros ingresos financieros en el estado de resultados) por acuerdos que constituyen efectivamente una transacción financiera o cobro diferido (informativo)	474	0.00

<b>La información reposa en la base de datos del SRI, conforme la declaración realizada por el contribuyente</b>	
<b>CÓDIGO VERIFICADOR</b> SRIDE2025128557946	<b>NÚMERO SERIAL</b> 872825098951
<b>FECHA RECAUDACIÓN</b> 14-04-2025	
<b>PÁGINA</b> 5	



Activos (fideicomisos y generados) en fideicomisos mercantiles o encargos fiduciarios, el contribuyente es constituyente o aportante (informativo)  
 Activos adquiridos por el valor de las utilidades reinvertidas generadas en el periodo anterior al declarado (informativo)

475 0,00  
 476 0,00  
 499 497208,03

**TOTAL DEL ACTIVO**

**PASIVO**

**PASIVOS CORRIENTES**

**CUENTAS Y DOCUMENTOS POR PAGAR CORRIENTES**

**CUENTAS Y DOCUMENTOS POR PAGAR COMERCIALES CORRIENTES**

**RELACIONADAS**

511 0,00  
 512 0,00

**NO RELACIONADAS**

513 16741,86  
 514 0,00

**OTRAS CUENTAS Y DOCUMENTOS POR PAGAR CORRIENTES**

**A ACCIONISTAS, SOCIOS, PARTICIPES, BENEFICIARIOS U OTROS TITULARES DE DERECHOS REPRESENTATIVOS DE CAPITAL**

515 0,00  
 516 0,00

**DIVIDENDOS POR PAGAR**

517 0,00  
 518 0,00

**OTRAS RELACIONADAS**

519 0,00  
 520 0,00

**OTRAS NO RELACIONADAS**

521 50343,13  
 522 0,00

**OBLIGACIONES CON INSTITUCIONES FINANCIERAS - CORRIENTES**

**RELACIONADAS**

523 0,00  
 524 0,00

**NO RELACIONADAS**

525 0,00  
 526 0,00  
 527 0,00  
 528 0,00

**Crédito A Mutuo**

**Porción Corriente de Obligaciones Emitidas**

**OTROS PASIVOS FINANCIEROS**

**A costo amortizado**

**A valor razonable**

**Porción Corriente de Arrendamientos Financieros Por Pagar**

**Pasivo corriente por arrendamiento**

**Impuesto A La Renta Por Pagar Del Ejercicio**

**PASIVOS CORRIENTES POR BENEFICIOS A LOS EMPLEADOS**

**Participación trabajadores por pagar del ejercicio**

**Obligaciones con el IESS**

**Jubilación Patronal**

**Otros Pasivos Corrientes Por Beneficios a Empleados**

533 486,56  
 534 533,29  
 535 0,00  
 536 0,00

**PROVISIONES CORRIENTES**



La información reposa en la base de datos del SRI, conforme la declaración realizada por el contribuyente

CÓDIGO VERIFICADOR

SRIDEC2025128557946

NÚMERO SERIAL

872825098951

FECHA RECAUDACIÓN

14-04-2025

PÁGINA

6

113

el

Por garantías	537	0.00
Por desmantelamiento	538	0.00
Por contratos onerosos	539	0.00
Por reestructuraciones de negocios	540	0.00
Por reembolsos a clientes	541	0.00
Por litigios	542	0.00
Por pasivos contingentes asumidos en una combinación de negocios	543	0.00
Otras	544	0.00
<b>PASIVOS POR INGRESOS DIFERIDOS</b>		
Anticipos de clientes	545	0.00
Subvenciones del Gobierno	546	0.00
Otros	547	0.00
<b>OTROS PASIVOS CORRIENTES</b>		
Transferencias casa matriz y sucursales (del exterior)	548	0.00
Otros	549	0.00
<b>TOTAL PASIVOS CORRIENTES</b>	<b>550</b>	<b>68249.06</b>

**PASIVOS NO CORRIENTES**

<b>CUENTAS Y DOCUMENTOS POR PAGAR NO CORRIENTES</b>		
<b>CUENTAS Y DOCUMENTOS POR PAGAR COMERCIALES NO CORRIENTES</b>		
<b>RELACIONADAS</b>		
Locales	553	0.00
Del exterior	554	0.00
<b>NO RELACIONADAS</b>		
Locales	555	0.00
Del exterior	556	0.00

<b>OTRAS CUENTAS Y DOCUMENTOS POR PAGAR NO CORRIENTES</b>		
<b>A ACCIONISTAS, SOCIOS, PARTICIPES, BENEFICIARIOS U OTROS TITULARES DE DERECHOS REPRESENTATIVOS DE CAPITAL</b>		
<b>OTRAS RELACIONADAS</b>		
Locales	559	193669.44
Del exterior	560	0.00
<b>OTRAS NO RELACIONADAS</b>		
Locales	561	0.00
Del exterior	562	0.00

<b>OBLIGACIONES CON INSTITUCIONES FINANCIERAS - NO CORRIENTES</b>		
<b>RELACIONADAS</b>		
Locales	563	0.00
Del exterior	564	0.00
<b>NO RELACIONADAS</b>		
Locales	565	0.00
Del exterior	566	0.00
Del exterior	567	0.00
Del exterior	568	0.00
<b>Crédito a mutuo</b>		
Porción no corriente de obligaciones emitidas		
<b>OTROS PASIVOS FINANCIEROS NO CORRIENTES</b>		
A costo amortizado	569	0.00
A valor razonable	570	0.00

La información reposa en la base de datos del SRI, conforme la declaración realizada por el contribuyente	
<b>CÓDIGO VERIFICADOR</b>	<b>NÚMERO SERIAL</b>
SRIDEC2025128557946	872825098951
<b>FECHA RECAUDACIÓN</b>	<b>PÁGINA</b>
14-04-2025	7



114

Porción no corriente de arrendamientos financieros por pagar	571	0,00
Pasivo no corriente por arrendamiento	594	0,00
Pasivo por impuesto a la Renta diferido	572	0,00
<b>PASIVOS NO CORRIENTES POR BENEFICIOS A LOS EMPLEADOS</b>		
Jubilación Patronal		
Desahucio	573	0,00
Otros Pasivos No Corrientes Por Beneficios A Empleados	574	0,00
	575	0,00
<b>PROVISIONES NO CORRIENTES</b>		
Por garantías	576	0,00
Por desmantelamiento	577	0,00
Por contratos onerosos	578	0,00
Por reestructuraciones de negocios	579	0,00
Por reembolsos a clientes	580	0,00
Por litigios	581	0,00
Por pasivos contingentes asumidos en una combinación de negocios	582	0,00
Otros	583	0,00
<b>PASIVOS POR INGRESOS DIFERIDOS</b>		
Anticipos de clientes	584	0,00
Subvenciones del gobierno	585	0,00
Otros	586	0,00
<b>OTROS PASIVOS NO CORRIENTES</b>		
Transferencias casa matriz y sucursales (del exterior)	587	0,00
Otros	588	0,00
	589	193669,44
<b>TOTAL PASIVOS NO CORRIENTES</b>		
Total de intereses implícitos no devengados (futuros gastos financieros en el estado de resultados) por acuerdos que constituyen efectivamente una transacción financiera o pago diferido (Informativo)	591	0,00
Pasivos incurridos en fideicomisos mercantiles o encargos fiduciarios donde el contribuyente es constituyente o aportante (Informativo)	592	0,00
<b>TOTAL DEL PASIVO</b>	599	261918,50
<b>PATRIMONIO</b>		
Capital suscrito y/o asignado	601	10000,00
(-) Capital suscrito no pagado, acciones en tesorería	602	0,00
Aportes de socios, accionistas, participes, fundadores, constituyentes, beneficiarios u otros titulares de derechos representativos de capital para futura capitalización	603	0,00
<b>RESERVAS</b>		
Reserva legal	604	8450,17
Reserva facultativa	605	0,00
Otras	606	0,00
<b>RESULTADOS ACUMULADOS</b>		
Reserva de capital	607	0,00
Reserva por donaciones	608	0,00
Reserva por valuación (procedente de la aplicación de normas ecuatorianas de contabilidad - NEC)	609	0,00
Superávit por revaluación de inversiones (procedente de la aplicación de normas ecuatorianas de contabilidad - NEC)	610	0,00
Utilidades acumuladas de ejercicios anteriores	611	109735,19
(-) Pérdidas acumuladas de ejercicios anteriores	612	50071,05
Excedente / pérdida del ejercicio anterior (con socios)	613	0,00
Resultados acumulados por adopción por primera vez de las NIIF	614	0,00
Utilidad del ejercicio	615	2105,22
(-) Pérdida del ejercicio	616	0,00

	La información reposa en la base de datos del SRI, conforme la declaración realizada por el contribuyente		PÁGINA
	CÓDIGO VERIFICADOR	NÚMERO SERIAL	8
	SRIDEC2025128557946	872825098951	14-04-2025


115



Excedente / pérdida del ejercicio económico (con socios)	(+/-)	617	0.00
<b>OTROS RESULTADOS INTEGRALES ACUMULADOS</b>			
<b>SUPERÁVIT DE REVALUACIÓN ACUMULADO</b>			
Propiedades, Planta y Equipo		618	110000.00
Activos intangibles		619	0.00
Otros		620	0.00
Ganancias y pérdidas acumuladas por inversiones en instrumentos de patrimonio medidos a valor razonable con cambios en otro resultado integral	(+/-)	621.0	0.00
Ganancias y pérdidas acumuladas por la conversión de estados financieros de un negocio en el extranjero	(+/-)	622.0	0.00
Ganancias y pérdidas actuariales acumuladas	(+/-)	623.0	0.00
La parte efectiva de las ganancias y pérdidas de los instrumentos de cobertura en una cobertura de flujos de efectivo	(+/-)	624.0	0.00
Otros	(+/-)	625.0	0.00
Dividendos declarados (distribuidos) a favor de titulares de derechos representativos de capital en el ejercicio fiscal (Informativo)		626	0.00
Dividendos pagados (liquidados) a titulares de derechos representativos de capital en el ejercicio fiscal (Informativo)		627	0.00
<b>TOTAL DEL PATRIMONIO</b>		698	235289.53
<b>TOTAL PASIVO Y PATRIMONIO</b>		699	497208.03

<b>ESTADO DEL RESULTADO INTEGRAL</b>			
<b>INGRESOS</b>			
<b>INGRESOS DE ACTIVIDADES ORDINARIAS</b>			
<b>VENTAS LOCALES DE BIENES</b>			
Gravadas con tarifa diferente de 0% de IVA	Total ingresos	6002	0.00
Gravadas con tarifa 0% de iva o exentas de IVA		6004	0.00
<b>PRESTACIONES LOCALES DE SERVICIOS</b>			
Gravadas con tarifa diferente de 0% de IVA	Total ingresos	6006	0.00
Gravadas con tarifa 0% de iva o exentas de IVA		6008	0.00
<b>EXPORTACIONES NETAS</b>			
De bienes	Total ingresos	6010	0.00
De servicios		6012	0.00
Por prestación de servicios de construcción	Total ingresos	6014	0.00
Obtenidos bajo la modalidad de comisiones o similares (relaciones de agencia)		6016	0.00
Obtenidos por arrendamientos operativos		6018	0.00
<b>TOTAL INGRESOS DE ACTIVIDADES ORDINARIAS</b>		1005	94168.92

<b>OTROS INGRESOS</b>			
<b>POR REGALÍAS Y OTRAS CESIONES DE DERECHOS</b>			
RELACIONADAS	Total ingresos	6020	0.00
NO RELACIONADAS		6022	0.00
<b>POR DIVIDENDOS</b>			
Procedentes de sociedades residentes o establecidas en Ecuador	Total ingresos	6024	0.00
Procedentes de sociedades no residentes ni establecidas en Ecuador		6026	0.00
<b>OTROS</b>			
Ganancias netas por mediciones de activos biológicos a valor razonable menos costos de venta	Total ingresos	6028	0.00
Ganancias netas por medición de propiedades de inversión a valor razonable		6030	0.00
Ganancias netas por medición de instrumentos financieros a valor razonable		6032	0.00
Ganancias netas por diferencias de cambios		6034	0.00
Utilidad en venta de propiedades, planta y equipo		6036	0.00
Utilidad en la enajenación de derechos representativos de capital		6038	0.00
Ingresos devengados por subvenciones del gobierno y otras ayudas gubernamentales		6040	0.00

	<b>La información reposa en la base de datos del SRI, conforme la declaración realizada por el contribuyente</b>	
	<b>CÓDIGO VERIFICADOR</b> SRIDEC2025128557946	<b>NÚMERO SERIAL</b> 872825098951
<b>FECHA RECAUDACIÓN</b> 14-04-2025		<b>PÁGINA</b> 9

**GANANCIAS NETAS POR REVERSIONES DE DETERIORO EN EL VALOR**

	Total ingresos	Valor exento / no objeto
De activos financieros (reversión de provisiones para créditos incobrables)		
De inventarios	6041	0.00
		6042
	6043	0.00
		6044
De activos no corrientes mantenidos para la venta	6045	0.00
		6046
De activos biológicos	6047	0.00
		6048
De propiedades, planta y equipo	6049	0.00
		6050
De activos intangibles	6051	0.00
		6052
De propiedades de inversión	6053	0.00
		6054
De activos de exploración, evaluación y explotación de recursos minerales	6055	0.00
		6056
De inversiones no corrientes	6057	0.00
		6058
Otras	6059	0.00
		6060

**GANANCIAS NETAS POR REVERSIONES DE PROVISIONES**

	Total ingresos	Valor exento / no objeto
Por garantías	6061	0.00
		6062
Por desmantelamientos	6063	0.00
		6064
Por contratos onerosos	6065	0.00
		6066
Por reestructuraciones de negocios	6067	0.00
		6068
Por reembolsos a clientes	6069	0.00
		6070
Por litigios	6071	0.00
		6072
Por pasivos contingentes asumidos en una combinación de negocios	6073	0.00
		6074
Otras	6075	0.00
		6076

**GANANCIAS NETAS POR REVERSIONES DE PASIVOS POR BENEFICIOS A LOS EMPLEADOS**

	Total ingresos	Valor exento / no objeto
Jubilación patronal y desahucio	6077	0.00
		6078
Otros	6079	0.00
		6080

**RENTAS NETAS PROVENIENTES DE DONACIONES Y APORTACIONES (PARA USO DE INSTITUCIONES DE CARÁCTER PRIVADOS SIN FINES DE LUCRO)**

	Total ingresos	Valor exento / no objeto
De recursos públicos	6081	0.00
		6082
De otras locales	6083	0.00
		6084
Del exterior	6085	0.00
		6086

**POR REEMBOLSOS DE SEGUROS**

	Total ingresos	Valor exento / no objeto
Por lucro cesante	6087	0.00
		6088
Otros	6089	0.00
		6090

Provenientes del exterior

Otros

	Total ingresos	Valor exento / no objeto
	6091	0.00
		6092
	6093	0.00
		6094

**INGRESOS FINANCIEROS Y OTROS NO OPERACIONALES**

**INGRESOS FINANCIEROS**

**ARRENDAMIENTO MERCANTIL**

**RELACIONADAS**

Local

Del exterior

NO RELACIONADAS

Local

Del exterior

COSTOS DE TRANSACCIÓN (COMISIONES BANCARIAS, HONORARIOS, TASAS, ENTRE OTROS)

**RELACIONADAS**

Local

Del exterior

Otros

Otros

Otros

Otros

Otros

Otros

Otros

Otros

Otros

Otros

Otros

Otros

Otros

La información reposa en la base de datos del SRI, conforme la declaración realizada por el contribuyente

CÓDIGO VERIFICADOR

NÚMERO SERIAL

FECHA RECAUDACIÓN

14-04-2025


PÁGINA

10



	Total ingresos	Valor exento / no objeto
<b>NO RELACIONADAS</b>		
Local	0.00	6108
Del exterior	0.00	6110
<b>INTERESES CON INSTITUCIONES FINANCIERAS RELACIONADAS</b>		
Local	0.00	6112
Del exterior	0.00	6114
<b>NO RELACIONADAS</b>		
Local	0.00	6116
Del exterior	0.00	6118
<b>INTERESES DEVENGADOS CON TERCEROS RELACIONADAS</b>		
Local	0.00	6120
Del exterior	0.00	6122
<b>NO RELACIONADAS</b>		
Local	0.00	6124
Del exterior	0.00	6126
Prestación de servicios de custodia de activos financieros	0.00	6242
Prestación de servicios de inversión en nombre de terceros	0.00	6252
Por actividades de inversión, reinversión o de negociación de activos financieros (si la sociedad es administrada por una Institución Financiera)	0.00	6262
<b>Intereses implícitos devengados por acuerdos que constituyen efectivamente una transacción financiera o cobro diferido</b>		
Otros	0.00	6128
	0.00	6130
<b>Ganancias por medición de inversiones en asociadas y negocios conjuntos al método de la participación (valor patrimonial proporcional)</b>		
Otros	0.00	6132
	0.00	6134
<b>TOTAL INGRESOS</b>	13450.00	6135
		107618.92
<b>Ganancias netas procedentes de actividades discontinuadas</b>		
<b>TOTAL INGRESOS NO OPERACIONALES</b>		
Ventas netas de propiedades, planta y equipo (Informativo)	6999	6140
Ingresos por reembolso como intermediario / monto total facturado por operadoras de transporte con puntos de emisión asignados a socios (Informativo)		6141
Dividendos declarados (distribuidos) a favor del contribuyente en el ejercicio fiscal (Informativo)		6142
Dividendos cobrados (recaudados) por el contribuyente en el ejercicio fiscal (Informativo)		6143
Ingresos obtenidos por las organizaciones previstas en la Ley de economía popular y solidaria (Informativo)		6144
Utilidades (Informativo)		6145
Excedentes (Informativo)		6146
Monto total facturado por comisionistas y similares (relaciones de agencia) (Informativo)		6147
Correspondiente a los valores brutos de los bienes o servicios vendidos bajo la modalidad de comisiones o similares (Informativo)		6148
Valor total correspondiente a las comisiones, descuentos, primas y similares sobre los valores brutos de los bienes o servicios vendidos bajo la modalidad de comisiones o similares (Informativo)		6149
Ingresos generados por compañías de transporte internacional por sus operaciones habituales de transporte (Informativo)		6150
Ingresos generados en fideicomisos mercantiles o encargos fiduciarios donde el contribuyente es constituyente o aportante (Informativo)		6151
Ingresos no objeto de impuesto a la renta		6152
Ingresos obtenidos en dinero electrónico (Informativo)		
Ingresos brutos totales según contabilidad		107618.92

**COSTOS Y GASTOS**

	<b>La información reposa en la base de datos del SRI, conforme la declaración realizada por el contribuyente</b>		<b>PÁGINA</b> 11
	<b>CÓDIGO VERIFICADOR</b> SRIDEC2025128557946	<b>NÚMERO SERIAL</b> 872825098951	<b>FECHA RECAUDACIÓN</b> 14-04-2025

al

COSTO DE VENTAS		Costo	Gasto	Valor no deducible
Inventario inicial de bienes no producidos por el sujeto pasivo	7001	58205.87		
Compras netas locales de bienes no producidos por el sujeto pasivo	7004	17755.37		7005
Importaciones de bienes no producidos por el sujeto pasivo	7007	0.00		7009
(-) Inventario final de bienes no producidos por el sujeto pasivo	7010	0.00		
Inventario inicial de materia prima	7013	0.00		
Compras netas locales de materia prima	7016	70589.53		7018
Importaciones de materia prima	7019	0.00		7021
(-) Inventario final de materia prima	7022	110908.14		
Inventario inicial de productos en proceso	7025	0.00		
(-) Inventario final de productos en proceso	7028	0.00		
Inventario inicial productos terminados	7031	0.00		
(-) Inventario final de productos terminados	7034	0.00		
(+ / -) Ajustes	(+/-) 7037	0.00		(+/-) 7039

GASTOS POR BENEFICIOS A LOS EMPLEADOS Y HONORARIOS				
	Costo	Gasto	Valor no deducible	
Sueldos, salarios y demás remuneraciones que constituyen materia gravada del IESS	7040	29827.04	7041	3282.44
Beneficios sociales, indemnizaciones y otras remuneraciones que no constituyen materia gravada del IESS	7043	3197.25	7044	1483.73
Aporte a la seguridad social (incluye fondo de reserva)	7046	4068.36	7047	555.03
Honorarios profesionales y dietas	7049	4276.41	7050	850.00
Honorarios y otros pagos a no residentes por servicios ocasionales	7052	0.00	7053	0.00
Jubilación patronal	7055	0.00	7056	0.00
Desahucio	7058	0.00	7059	0.00
Otros	7061	0.00	7062	0.00

GASTOS POR DEPRECIACIONES				
DEL COSTO HISTÓRICO DE PROPIEDADES, PLANTA Y EQUIPO				
	Costo	Gasto	Valor no deducible	
Acelerada	7064	0.00	7065	0.00
No acelerada	7067	0.00	7068	0.00
Del costo histórico de propiedades de inversión	7070	0.00	7071	0.00
Del costo histórico de activos para exploración, evaluación y explotación de recursos minerales	7073	0.00	7074	0.00
DEL AJUSTE ACUMULADO POR REEXPRESIONES O REVALUACIONES				
Propiedades, planta y equipo	7076	0.00	7077	0.00
Propiedades de inversión	7079	0.00	7080	0.00
Activos para exploración, evaluación y explotación de recursos minerales	7082	0.00	7083	0.00
Otros	7085	0.00	7086	0.00

GASTOS POR AMORTIZACIONES				
	Costo	Gasto	Valor no deducible	
De Activos Biológicos	7088	0.00	7089	0.00
Otras depreciaciones	7091	0.00	7092	0.00
Del costo histórico de Activos Intangibles	7094	0.00	7095	0.00
Del costo histórico de activos para la exploración, evaluación y explotación de recursos minerales	7097	0.00	7098	0.00

DEL AJUSTE ACUMULADO POR REEXPRESIONES O REVALUACIONES				
	Costo	Gasto	Valor no deducible	
Activos intangibles	7100	0.00	7101	0.00
Activos para la exploración. Evaluación y explotación de recursos minerales	7103	0.00	7104	0.00
Otros	7106	0.00	7107	0.00

	La información reposa en la base de datos del SRI, conforme la declaración realizada por el contribuyente		PÁGINA
	CÓDIGO VERIFICADOR	NÚMERO SERIAL	12
	SRIDEC2025128557946	872825098951	FECHA RECAUDACIÓN
			14-04-2025

119



De derechos de uso por activos arrendados	7653	0,00	7654	0,00	7655	0,00
Otras amortizaciones	7109	0,00	7110	0,00	7111	0,00

**PÉRDIDAS NETAS POR DETERIORO EN EL VALOR**

	Costo	Gasto	Valor no deducible
De activos financieros (de provisiones para créditos incobrables)			
De inventarios	7115	7113	7114
De activos no corrientes mantenidos para la venta			
De activos biológicos			
De propiedades, planta y equipo			
De activos intangibles	7124	7122	7123
De propiedades de inversión	7127	7128	7129
De activos de exploración, evaluación y explotación de recursos minerales			
De inversiones no corrientes			
Otras	7139	7140	7141

**GASTOS DE PROVISIONES**

	Costo	Gasto	Valor no deducible
Por garantías	7142	7143	7144
Por desmantelamientos	7145	7146	7147
Por contratos onerosos		7149	7150
Por reestructuraciones de negocios		7152	7153
Por reembolsos a clientes		7155	7156
Por litigios		7158	7159
Por pasivos contingentes asumidos en una combinación de negocios	7160	7161	7162
Otros	7163	7164	7165

**PÉRDIDA EN VENTA DE ACTIVOS FIJOS**

	Costo	Gasto	Valor no deducible
Relacionadas	7166	7167	7168
No relacionadas	7169	7170	7171

**OTROS GASTOS**

	Costo	Gasto	Valor no deducible
Promoción y publicidad		7173	7174
Transporte		7176	7177
Consumo de combustibles y lubricantes	7178	149.21	7180
Gastos de viaje		7182	7183
Gastos de gestión		7185	7186
Arrendamientos operativos		7188	7189
Suministros, herramientas, materiales y repuestos	7190	4.46	7192
Pérdida en la enajenación de derechos representativos de capital		7194	7195
Mantenimiento y reparaciones	7196	7197	7198
Mermas	7199	7200	7201
Seguros y reaseguros (primas y cesiones)	7202	7203	7204
Gastos indirectos asignados desde el exterior por partes relacionadas	7205	7206	7207
Impuestos, contribuciones y otros	7208	7209	7210
<b>COMISIONES Y SIMILARES (DIFERENTES DE LAS COMISIONES POR OPERACIONES FINANCIERAS)</b>		4757.79	7210

**RELACIONADAS**

	Costo	Gasto	Valor no deducible
Local	7211	7212	7213
Del exterior	7214	7215	7216

**NO RELACIONADAS**

	Costo	Gasto	Valor no deducible
Local	7217	7218	7219

La información reposa en la base de datos del SRI, conforme la declaración realizada por el contribuyente

<b>CÓDIGO VERIFICADOR</b> SRIDEC2025128557946	<b>NÚMERO SERIAL</b> 872825098951	<b>FECHA RECAUDACIÓN</b> 14-04-2025	<b>PÁGINA</b> 13
--	--------------------------------------	--	---------------------



al

Del exterior	7220	0.00	7221	0.00	7222	0.00
OPERACIONES DE REGALÍAS, SERVICIOS TÉCNICOS, ADMINISTRATIVOS, DE CONSULTARÍA Y SIMILARES						
RELACIONADAS						
Local	Costo	0.00	Gasto	0.00	Valor no deducible	0.00
Del exterior	7223	0.00	7224	0.00	7225	0.00
	7226	0.00	7227	0.00	7228	0.00
NO RELACIONADAS						
Local	Costo	0.00	Gasto	0.00	Valor no deducible	0.00
Del exterior	7229	0.00	7230	0.00	7231	0.00
	7232	0.00	7233	0.00	7234	0.00
NO RELACIONADAS						
Local	Costo	0.00	Gasto	0.00	Valor no deducible	0.00
Del exterior	7235	0.00	7236	0.00	7237	0.00
	7238	0.00	7239	0.00	7240	0.00
	7241	0.00	7242	547.79	7243	0.00
			7245	0.00	7246	0.00
			7248	12432.58	7249	246.54
	7247	700.00				

**GASTOS FINANCIEROS Y OTROS NO OPERACIONALES**

GASTOS FINANCIEROS						
APRENDIMIENTO MERCANTIL						
RELACIONADAS						
Local	Gasto	0.00	Valor no deducible	0.00		
Del exterior	7251	0.00	7252	0.00		
	7254	0.00	7255	0.00		
NO RELACIONADAS						
Local	Gasto	0.00	Valor no deducible	0.00		
Del exterior	7257	0.00	7258	0.00		
	7260	0.00	7261	0.00		
COSTOS DE TRANSACCIÓN (COMISIONES BANCARIAS, HONORARIOS, TASAS, ENTRE OTROS)						
RELACIONADAS						
Local	Gasto	0.00	Valor no deducible	0.00		
Del exterior	7263	0.00	7264	0.00		
	7268	0.00	7267	0.00		
NO RELACIONADAS						
Local	Gasto	89.62	Valor no deducible	0.00		
Del exterior	7269		7270	0.00		
	7272	0.00	7273	0.00		
INTERESES CON INSTITUCIONES FINANCIERAS						
RELACIONADAS						
Local	Gasto	0.00	Valor no deducible	0.00		
Del exterior	7275	0.00	7276	0.00		
	7278	0.00	7279	0.00		
NO RELACIONADAS						
Local	Gasto	0.00	Valor no deducible	0.00		
Del exterior	7281	0.00	7282	0.00		
	7284	0.00	7285	0.00		
INTERESES PAGADOS A TERCEROS						
RELACIONADAS						
Local	Gasto	0.00	Valor no deducible	0.00		
Del exterior	7287	0.00	7288	0.00		
	7290	0.00	7291	0.00		
NO RELACIONADAS						
Local	Gasto	0.00	Valor no deducible	0.00		
Del exterior	7293	0.00	7294	0.00		
	7296	0.00	7297	0.00		
INTERESES DEL PASIVO POR ARRENDAMIENTO						
Reversiones del descuento de provisiones que fueron reconocidas a su valor presente						
Local	Gasto	0.00	Valor no deducible	0.00		
Del exterior	7292	0.00	7293	0.00		
	7299	0.00	7300	0.00		
Intereses implícitos devengados por acuerdos que constituyen efectivamente una transacción financiera o pago diferido						
Local	Gasto	0.00	Valor no deducible	0.00		
Del exterior	7302	0.00	7303	0.00		

La información reposa en la base de datos del SRI, conforme la declaración realizada por el contribuyente

CÓDIGO VERIFICADOR	NÚMERO SERIAL	FECHA RECAUDACIÓN	PÁGINA
SRIDEC2025128557946	872825098951	14-04-2025	14



121

el

Otros	7305	0,00	7306	0,00
	Gasto		Valor no deducible	
Pérdidas por medición de inversiones en asociadas y negocios conjuntos al método de la participación (valor patrimonial proporcional)	7308	0,00	7309	0,00
Otros	7311	0,00	7312	0,00
	Gasto		Valor no deducible	
Pérdidas netas procedentes de actividades discontinuadas	7314	0,00	7315	0,00
<b>TOTAL COSTOS OPERACIONALES</b>				<b>78265,36</b>
<b>TOTAL GASTOS</b>				<b>26096,47</b>
<b>TOTAL COSTOS Y GASTOS</b>				<b>104361,83</b>

**CONCILIACIÓN TRIBUTARIA**

UTILIDAD DEL EJERCICIO	801	3257,09
PÉRDIDA DEL EJERCICIO	802	0,00

**CÁLCULO DE BASE PARTICIPACIÓN A TRABAJADORES**

	Generación	Reversión
Ingresos por mediciones de activos biológicos al valor razonable menos costos de venta	094	0,00
Pérdidas, costos y gastos por mediciones de activos biológicos al valor razonable menos costos de venta	096	0,00
Base de cálculo de participación a trabajadores		3257,09

**DIFERENCIAS PERMANENTES**

(-) Participación a trabajadores	803	488,56
(-) Dividendos exentos y efectos por método de participación (valor patrimonial proporcional)	804	0,00
(-) Otras rentas exentas e ingresos no objeto de impuesto a la Renta (no relacionadas a actividades con impuesto a la Renta Único)	805	0,00
(+) Gastos no deducibles locales	806	246,54
(+) Gastos no deducibles del exterior	807	0,00
(+) Gastos incurridos para generar ingresos exentos y gastos atribuidos a ingresos no objeto de impuesto a la Renta	808	0,00
(+) Participación trabajadores atribuible a ingresos exentos y no objeto de impuesto a la Renta	809	0,00
(-) Dedicaciones adicionales	810	0,00
(+) Ajuste por precios de transferencia	811	0,00
(-) Ingresos sujetos a Impuesto a la Renta Único	812	0,00
(+) Costos y gastos incurridos para generar ingresos sujetos a Impuesto a la Renta Único	813	0,00

**INGRESOS, COSTOS Y GASTOS CORRESPONDIENTES AL IMPUESTO A LA RENTA ÚNICO (IRU)**

IRU ACTIVIDAD BANANERA		
Ingresos sujetos al Impuesto a la Renta Único para las actividades del Sector Bananero (producción y venta local)	1100	0,00
Ingresos sujetos al Impuesto a la Renta Único para las actividades del Sector Bananero (exportación)	1101	0,00
Costos y gastos incurridos para generar ingresos sujetos a Impuesto a la Renta Único para las actividades del Sector Bananero (producción y venta local)	1102	0,00
Costos y gastos incurridos para generar ingresos sujetos a Impuesto a la Renta Único para las actividades del Sector Bananero (exportación)	1103	0,00
Ajuste por precios de transferencia para los ingresos sujetos al Impuesto a la Renta Único para las actividades del Sector Bananero (informativo)	1150	0,00
IRU ACTIVIDAD AGROPECUARIA		
Ingresos sujetos al Impuesto a la Renta Único para las actividades Agropecuarias (producción y comercialización local)	1104	0,00
Ingresos sujetos al Impuesto a la Renta Único para las actividades Agropecuarias (exportación)	1105	0,00
Ingresos consolidados sujetos al IRU para las actividades agropecuarias del contribuyente y sus partes relacionadas por la producción, comercialización local y exportación según el Art. 27.1 de la LRTI	1160	0,00

**La información reposa en la base de datos del SRI, conforme la declaración realizada por el contribuyente**

<b>CÓDIGO VERIFICADOR</b> SRIDEC2025128557946	<b>NÚMERO SERIAL</b> 872825088951	<b>FECHA RECAUDACIÓN</b> 14-04-2025
		<b>PÁGINA</b> 15



Utilidad gravable	842	0,00	843	3015,07
Pérdida sujeta a amortización en periodos siguientes	844	0,00	845	0,00
Utilidad a reinvertir y capitalizar (sujeta legalmente a reducción de la tarifa)	846	0,00	847	0,00
Saldo utilidad gravable	848	0,00	849	3015,07

Total impuesto causado	850	663,32		
Saldo del anticipo pendiente de pago (traslade campo 876 declaración periodo anterior - vigente hasta el ejercicio fiscal 2018)	800	0,00		
Anticipo determinado correspondiente al ejercicio fiscal declarado (hasta el ejercicio fiscal 2018) - Anticipo pagado (para el ejercicio fiscal 2019)	851	0,00		
(=) Anticipo reducido correspondiente al ejercicio fiscal declarado (aplica para únicamente para el ejercicio 2017)	853	0,00	(851-852)	
(=) Impuesto a la Renta causado mayor al anticipo reducido	854	663,32	(850-853)	
(=) Crédito tributario generado por anticipo (en régimen general aplica para ejercicios anteriores al 2010)	855	0,00		
¿Para el período fiscal seleccionado, la sociedad está sujeta al Régimen Simplificado para Emprendedores (RIMPE)?	062	No		
(*) Impuesto a la Renta Causado del Régimen Simplificado para Emprendedores (RIMPE)	063	0,00		
(+) Saldo del anticipo pendiente de pago (vigente hasta el ejercicio fiscal 2018)	856	0,00		
(-) Retenciones en la fuente que le realizaron en el ejercicio fiscal (excepto retenciones aplicables al régimen de microempresas y de las actividades sujetas al Impuesto a la Renta Único)	857	521,09		
(-) Retenciones por dividendos anticipados	858	0,00		
(-) Retenciones o impuesto pagado por ingresos provenientes del exterior con derecho a crédito tributario	859	0,00		
(-) Autorretenciones efectuadas sobre los ingresos gravados por aplicación del Artículo 92.1 del RALRTI (aplica a IPrs, empresas de telefonía móvil y con contratos para la exploración y explotación de hidrocarburos)	895	0,00		
(-) Autorretenciones de las sociedades Grandes Contribuyentes por aplicación del Artículo 45 de la LRTI	896	0,00		
(-) Anticipo de impuesto a la renta pagado por espectáculos públicos	860	0,00		
(-) Intereses por el anticipo de Impuesto a la Renta pagado voluntariamente	881	0,00		
(-) Anticipo de Impuesto a la Renta pagado voluntariamente	892	0,00		
(-) Crédito tributario por impuesto a la utilidad en la compraventa de predios urbanos y plusvalía pagados a Municipios (para actividades de urbanización, lotización y otras similares)	894	0,00		
(-) Crédito tributario de años anteriores	861	0,00		

(-) CRÉDITO TRIBUTARIO GENERADO POR IMPUESTO A LA SALIDA DE DIVISAS	862	0,00		
Generado en el ejercicio fiscal declarado	863	0,00		
Generado en ejercicios fiscales anteriores	066	No		
¿Es un empleador que cumple las condiciones previstas en la Ley para el Alivio Financiero para el uso de crédito tributario por aportes patronales a la Seguridad Social?	067	0,00		
(-) Crédito tributario por aportes patronales a la Seguridad Social (para el ejercicio fiscal 2024 - Ley para el Alivio Financiero)	048	0,00		
(-) Valor del beneficio en impuesto de una sociedad que dispone de un contrato de inversión con estabilidad en la tarifa de Impuesto a la Renta, de acuerdo a lo señalado en el COPCI	059	0,00		
(-) Valor del beneficio en impuesto por la reducción de tres puntos porcentuales (3%) del Impuesto a la Renta para el desarrollo de nuevas inversiones	060	0,00		
(-) Valor del beneficio en impuesto por la reducción especial de la tarifa de Impuesto a la Renta por la suscripción de Contratos de Inversión	061	0,000000		
Porcentaje de reducción especial de la tarifa de Impuesto a la Renta por la suscripción de Contratos de Inversión	064	0,00		
(+) Valor del impuesto por el incremento de tarifa de dos puntos porcentuales (2%) por acogerse al sistema de estabilidad tributaria	865	142,23		
Subtotal impuesto a pagar	866	0,00		
Subtotal saldo a favor	867	0,00		

(*) Impuesto a la Renta Único	1124	0,00		
IRU SECTOR BANANERO	1125	0,00		
(+) Impuesto a la Renta Único calculado para las actividades del Sector Bananero (producción y venta local)	1126	0,00		
(+) Impuesto a la Renta Único calculado para las actividades del Sector Bananero (exportación)				
Impuesto a la Renta Único calculado para las actividades del Sector Bananero (componente exportación)				

el

La información reposa en la base de datos del SRI, conforme la declaración realizada por el contribuyente	
CÓDIGO VERIFICADOR	NÚMERO SERIAL
SRIDEC2025128557946	872825098951
FECHA RECAUDACIÓN	PÁGINA
14-04-2025	17



Impuesto a la Renta Único calculado para las actividades del Sector Bananero (propiedad propia)	1127	0,00
(-) Exoneración del Impuesto a la Renta Único para las actividades del Sector Bananero por nuevas inversiones	1128	0,00
(-) Exoneración del Impuesto a la Renta Único para las actividades del Sector Bananero por creación de nuevas sociedades	1129	0,00
(-) Exoneración del Impuesto a la Renta Único para las actividades del Sector Bananero por otros conceptos	1130	0,00
(-) Retenciones en la fuente por impuesto a la Renta Único para las actividades del Sector Bananero (producción y venta local)	1131	0,00
(-) Retenciones en la fuente por impuesto a la Renta Único para las actividades del Sector Bananero (exportación)	1132	0,00
(-) Crédito tributario por impuesto a la Renta Único para las actividades del Sector Bananero (informativo)	1133	0,00
(=) Impuesto a la Renta Único a pagar por actividades del Sector Bananero	1134	0,00
<b>IRU ACTIVIDAD AGROPECUARIA</b>		
(+) Impuesto a la Renta Único calculado para las actividades Agropecuarias (producción y comercialización local)	1135	0,00
(+) Impuesto a la Renta Único calculado para las actividades Agropecuarias (exportación)	1136	0,00
(+) Ajuste por impuesto a la Renta Único de las actividades agropecuarias por ingresos consolidados del contribuyente y sus partes relacionadas (Art. 27.1 de la LRTI)	1170	0,00
(-) Exoneración del Impuesto a la Renta Único para las actividades Agropecuarias por nuevas inversiones	1137	0,00
(-) Exoneración del Impuesto a la Renta Único para las actividades Agropecuarias por creación de nuevas sociedades	1138	0,00
(-) Exoneración del Impuesto a la Renta Único para las actividades Agropecuarias por otros conceptos	1139	0,00
(-) Retenciones en la fuente por impuesto a la Renta Único para las actividades Agropecuarias (producción y comercialización local)	1140	0,00
(-) Retenciones en la fuente por impuesto a la Renta Único para las actividades Agropecuarias (exportación)	1141	0,00
(-) Retenciones en la fuente de otros regímenes aplicables al Impuesto a la Renta Único para actividades Agropecuarias (exportación)	1142	0,00
(-) Valor pagado del Impuesto a la Renta Único de las actividades agropecuarias que le corresponde por ingresos consolidados del contribuyente y sus partes relacionadas (Art. 27.1 de la LRTI)	1171	0,00
(-) Crédito tributario por impuesto a la Renta Único para las actividades Agropecuarias (informativo)	1143	0,00
(=) Impuesto a la Renta Único a pagar por actividades Agropecuarias	1144	0,00
<b>IRU EN LA UTILIDAD POR ENAJENACIÓN DE DERECHOS REPRESENTATIVOS DE CAPITAL</b>		
(+) Impuesto a la Renta Único en la enajenación de derechos representativos de capital	1147	0,00
(-) Crédito tributario para la liquidación del Impuesto a la Renta Único en la enajenación de derechos representativos de capital	1148	0,00
<b>IRU OPERADORES DE PRONÓSTICOS DEPORTIVOS</b>		
(+) Impuesto a la Renta Único a los operadores de pronósticos deportivos (informativo)	1172	0,00
<b>IRU BENEFICIARIOS DE PREMIOS OBTENIDOS POR PRONÓSTICOS DEPORTIVOS</b>		
(+) Impuesto a la Renta Único a los beneficiarios de premios obtenidos por pronósticos deportivos	1174	0,00
(-) Retenciones en la fuente por impuesto a la Renta Único a los beneficiarios de premios obtenidos por pronósticos deportivos	1175	0,00
(-) Crédito tributario del Régimen Impositivo para Microempresas	1149	0,00
Impuesto a la Renta a pagar	869	142,23
Saldo a favor contribuyente	870	0,00
<b>ANTICIPO (PRÓXIMO AÑO)</b>		
ANTICIPO DE IMPUESTO A LA RENTA PRÓXIMO AÑO	871	0,00
Anticipo calculado próximo año (informativo a partir del ejercicio fiscal 2019)		
<b>OTRO RESULTADO INTEGRAL DEL PERÍODO (INFORMATIVO)</b>		
<b>GANANCIAS Y PÉRDIDAS POR REVALUACIONES</b>		
(+/-) Propiedades, planta y equipo	880	0,00
(+/-) Activos intangibles	881	0,00
(+/-) Otros	882	0,00
(+/-) Ganancias y pérdidas por inversiones en instrumentos de patrimonio medidos a valor razonable con cambios en otro resultado integral	883	0,00
(+/-) Ganancias y pérdidas por la conversión de estados financieros de un negocio en el extranjero	884	0,00
(+/-) Ganancias y pérdidas actuariales	885	0,00
(+/-) La parte efectiva de las ganancias y pérdidas de los instrumentos de cobertura en una cobertura de flujos de efectivo	886	0,00
(+/-) Otros	887	0,00
GASTO (INGRESO) POR IMPUESTO A LA RENTA DEL PERÍODO (INFORMATIVO)	888	-663,31
Gasto (ingreso) por impuesto a la renta corriente	(+/-)	

La información reposa en la base de datos del SRI, conforme la declaración realizada por el contribuyente	
CÓDIGO VERIFICADOR	NÚMERO SERIAL
SRIDEC2025128557946	872825098951
FECHA RECAUDACIÓN	PÁGINA
14-04-2025	18



125

*[Handwritten signature]*

Gasto (Ingreso) por impuesto a la renta diferido

(+/-) 899

0,00

TOTALES		899	0,00
Pago previo (Informativo)			
DETALLE DE IMPUTACIÓN AL PAGO (PARA DECLARACIONES SUSTITUTIVAS)			
Interés		890	0,00
Impuesto		897	0,00
Multa		898	0,00
		899	0,00
VALORES A PAGAR Y FORMAS DE PAGO (LUEGO DE IMPUTACIÓN AL PAGO EN DECLARACIONES SUSTITUTIVAS)			
TOTAL IMPUESTO A PAGAR		902	142,23
Interés por mora		903	0,00
Multa		904	0,00
TOTAL PAGADO		999	142,23

VENTAS LOCALES DE BIENES - Gravadas con tarifa diferente de 0% de IVA			
Descripción	Total Ingresos	Valor exento / no objeto	Valor exento / no objeto
02 CON NO RELACIONADAS	21,000	0	0

PRESTACIONES LOCALES DE SERVICIOS - Gravadas con tarifa diferente de 0% de IVA			
Descripción	Total Ingresos	Valor exento / no objeto	Valor exento / no objeto
02 CON NO RELACIONADAS	73,168,92	0	0

OTROS GASTOS - Otros			
Descripción	Costo	Gasto	Valor no deducible
03 CON NO RELACIONADAS LOCALES	700	12,432,58	246,54


OTROS GASTOS - Suministros, herramientas, materiales y repuestos			
Descripción	Costo	Gasto	Valor no deducible
03 CON NO RELACIONADAS LOCALES	4,46	347,49	0

Utilidad en venta de propiedades, planta y equipo			
Descripción	Total Ingresos	Valor exento / no objeto	Valor exento / no objeto
03 CON NO RELACIONADAS LOCALES	13,450	0	0

OTROS GASTOS - Transporte			
Descripción	Gasto	Valor no deducible	Valor no deducible
03 CON NO RELACIONADAS LOCALES	1,750	0	0

OTROS GASTOS - Consumo de combustibles y lubricantes			
--	--	--	--

La información reposa en la base de datos del SRI, conforme la declaración realizada por el contribuyente

	CÓDIGO VERIFICADOR	NÚMERO SERIAL	FECHA RECAUDACIÓN	PÁGINA
	SRIDEC2025128557946	872825098951	14-04-2025	19

126

*(Handwritten mark)*

Descripción	Costo	Costo	Valor no deducible
03 CON NO RELACIONADAS LOCALES	149.21	0	0
<b>COSTO DE VENTAS - Compras netas locales de materia prima</b>			
02 CON NO RELACIONADAS	70,599.53		0
<b>COSTO DE VENTAS - Compras netas locales de bienes no producidos por el sujeto pasivo</b>			
02 CON NO RELACIONADAS	17,755.37		0

(27)

el

La información reposa en la base de datos del SRI, conforme la declaración realizada por el contribuyente		PÁGINA
CÓDIGO VERIFICADOR	NÚMERO SERIAL	FECHA RECAUDACIÓN
SRIDEC2025128557946	872825098951	14-04-2025
		20



# 10\_ANEXO 1\_4\_2

## SITUACION FINANCIERA DE LA EMPRESA SEMOELECT S.A

**INDICES FINANCIEROS DE  
SEMOELECT S.A.**

<b>Índice</b>	<b>Indicador solicitado</b>	<b>Indicador declarado por el oferente</b>	<b>Observaciones (Adjuntar documentos de respaldo)</b>
Solvencia	1	5.15	<u>963,753.79</u> 187,018.33
Endeudamiento	1.50	0.24	<u>196,565.33</u> 801,884.11

Los indicadores obtenidos han sido elaborados de conformidad con la información que consta en la declaración de Impuesto a la Renta al Servicio de Rentas Internas, durante el ejercicio fiscal 2024




Gerente General

**SEMoelect S.A.****ESTADO DE SITUACION FINANCIERA  
Del 1 de enero al 31 de diciembre de 2024**

HOJA 1/1

<b>ACTIVOS</b>	<b>NOTAS</b>	
<b>ACTIVO CORRIENTE</b>		
<b>Efectivo y Equivalentes</b>		150.007,74
Caja - Bancos	150.007,74	
<b>Cuentas y Documentos por Cobrar</b>		719.443,21
Clientes	40.427,78	
Socios, Accionistas	69.129,09	
Otras Cuentas por Cobrar Relacionadas	598.967,94	
Otras Cuentas por Cobrar No Relacionadas	10.918,40	
<b>Inventarios</b>		83.203,09
Inventario de mat. prima, sum. y mat. para Construcción	76.357,84	
Inventarios de Produccion en Proceso	6.845,25	
<b>Activos por Impuestos Corrientes</b>		11.099,75
Crédito Tributario (IVA)	7.723,84	
Crédito Tributario (I. Renta)	3.375,91	
<b>ACTIVO NO CORRIENTE</b>		
<b>Propiedad, Planta y Equipo</b>		34.695,65
Vehículos	34.695,65	
<b>TOTAL ACTIVOS</b>		<b>998.449,44</b>
<b>PASIVOS Y PATRIMONIO</b>		
<b>PASIVO CORRIENTE</b>		
		183.293,00
<b>Cuentas y Documentos por Pagar</b>		
Proveedores	134.622,40	
Accionistas, Socios	22.978,94	
Otras Cuentas por Pagar No Relacionadas	21.155,25	
Participacion a Trabajadores	227,57	
Obligaciones con el IESS	279,80	
Beneficios a Empleados	4.029,04	
<b>Provisiones Corrientes</b>		3.725,33
Anticipos de Clientes	2.225,33	
Otros Pasivos Corrientes	1.500,00	
<b>PASIVO A LARGO PLAZO</b>		
<b>Cuentas y Doc. por Pagar no Corrientes</b>		9.547,00
Accionistas, Socios	9.547,00	
<b>TOTAL PASIVOS</b>		<b>196.565,33</b>
<b>PATRIMONIO NETO</b>		
Patrimonio	110.000,00	
Aportes para Futuras Capitalizaciones	682.000,00	
Reserva Legal	1.147,80	
Utilidades Acumuladas	10.908,66	
Perdidas Acumuladas	-3.461,93	
Utilidad del Ejercicio	1.289,58	
<b>TOTAL PATRIMONIO</b>		<b>801.884,11</b>
<b>TOTAL PASIVOS Y PATRIMONIO</b>		<b>998.449,44</b>

  
Ing. Indira Jimenez Fariño  
**GERENTE GENERAL**  
Ldo. Henry Ramirez Contreras  
**CONTADOR Reg Nac 28403**

**SEMoelect S.A.**

**ESTADO DE RESULTADOS**

**Del 1 de enero al 31 de diciembre de 2024**

**HOJA 1/1**

**INGRESOS OPERACIONALES**

Ventas tarifa 12%	151.786,83
Ventas tarifa 0%	0,00
<b>Total Ventas Netas</b>	<b>151.786,83</b>

**TOTAL INGRESOS OPERACIONALES**

**151.786,83**

**GASTOS DE OPERACIÓN**


Compras de Bienes	11.418,24
(-) Inventario de Obras en Proceso	-6.845,25
Gastos en Personal	66.714,60
Seguros y Reaseguros	1.548,17
Impuestos, Contribuciones y Otros	2,00
Otros Gastos de Operación	77.322,50
Gastos Financieros	109,42

**TOTAL GASTOS DE OPERACIÓN**

**150.269,68**

**UTILIDAD DEL EJERCICIO**

**1.517,15**

  
Ing. Indra Jimenez Fariño  
**GERENTE GENERAL**

  
Lcdo. Henry Ramirez Contreras  
**CONTADOR Reg Nac 28403**



# Sistema de declaración de impuestos a través de internet

Obligación Tributaria: 1021 - DECLARACIÓN DE IMPUESTO A LA RENTA SOCIEDADES  
 Identificación: 0791729203001 Razon Social: SEMOELECT S A  
 Identificación Representante Legal: 0704731561 Razon Social Representante JIMENEZ FARIÑO INDIRA DEL ROCIO  
 Legal:  
 Identificación Contador: 0911110302001 Razon Social Contador: RAMIREZ CONTRERAS HENRY ROBERT  
 Periodo Fiscal: AÑO 2024 Tipo Declaración: ORIGINAL  
 Formulario Sustituye:

OPERACIONES CON PARTES RELACIONADAS LOCALES Y/O DEL EXTERIOR			
<b>CON PARTES RELACIONADAS LOCALES</b>			
Operaciones de activo		003	0,00
Operaciones de pasivo		004	0,00
Operaciones de ingreso		005	0,00
Operaciones de egreso		006	0,00
Operaciones de regalías, servicios técnicos, administrativos, de consultoría y similares		007	0,00
<b>CON PARTES RELACIONADAS EN PARAISOS FISCALES, JURISDICCIONES DE MENOR IMPOSICIÓN Y RÉGIMENES FISCALES PREFERENTES</b>			
Operaciones de activo		008	0,00
Operaciones de pasivo		009	0,00
Operaciones de ingreso		010	0,00
Operaciones de egreso		011	0,00
Operaciones de regalías, servicios técnicos, administrativos, de consultoría y similares		012	0,00
<b>CON PARTES RELACIONADAS EN OTRAS JURISDICCIONES O RÉGIMENES DEL EXTERIOR</b>			
Operaciones de activo		013	0,00
Operaciones de pasivo		014	0,00
Operaciones de ingreso		015	0,00
Operaciones de egreso		016	0,00
Operaciones de regalías, servicios técnicos, administrativos, de consultoría y similares		017	0,00
<b>TOTAL OPERACIONES CON PARTES RELACIONADAS</b>		029	0,00
¿Sujeto pasivo exento de aplicación del régimen de precios de transferencia?		030	No aplica
<b>ESTADO DE SITUACIÓN FINANCIERA</b>			
<b>ACTIVO</b>			
<b>ACTIVOS CORRIENTES</b>			
Efectivo y equivalentes al efectivo			
<b>CUENTAS Y DOCUMENTOS POR COBRAR CORRIENTES</b>			
CUENTAS Y DOCUMENTOS POR COBRAR COMERCIALES CORRIENTES			
		311	150007,74

	<b>CÓDIGO VERIFICADOR</b>	<b>NÚMERO SERIAL</b>	<b>FECHA RECAUDACIÓN</b>	<b>PÁGINA</b>
	SRIDEC2025123907008	827290102949	20-02-2025	1

La información reposa en la base de datos del SRI, conforme la declaración realizada por el contribuyente

el

RELACIONADAS					
Locales	312				0,00
Del exterior	313				0,00
(-) Deterioro acumulado del valor de cuentas y documentos por cobrar comerciales por incobrabilidad (provisiones para créditos incobrables)	314				0,00
NO RELACIONADAS					
Locales	315				40427,76
Del exterior	316				0,00
(-) Deterioro acumulado del valor de cuentas y documentos por cobrar comerciales por incobrabilidad (provisiones para créditos incobrables)	317				0,00
OTRAS CUENTAS Y DOCUMENTOS POR COBRAR CORRIENTES					
A ACCIONISTAS, SOCIOS, PARTICIPES, BENEFICIARIOS U OTROS TITULARES DE DERECHOS REPRESENTATIVOS DE CAPITAL					
Locales	318				69129,09
Del exterior	319				0,00
DIVIDENDOS POR COBRAR					
En efectivo	320				0,00
En activos diferentes del efectivo	321				0,00
OTRAS RELACIONADAS					
Locales	322				59897,94
Del exterior	323				0,00
(-) Deterioro acumulado del valor de otras cuentas y documentos por cobrar por incobrabilidad (provisiones para créditos incobrables)	324				0,00
OTRAS NO RELACIONADAS					
Locales	325				10918,40
Del exterior	326				0,00
(-) Deterioro acumulado del valor de otras cuentas y documentos por cobrar por incobrabilidad (provisiones para créditos incobrables)	327				0,00
OTROS ACTIVOS FINANCIEROS CORRIENTES					
A costo amortizado	328				0,00
(-) Deterioro acumulado del valor de otros activos financieros corrientes medidos a costo amortizado (provisiones para créditos incobrables)	329				0,00
A valor razonable	330				0,00
PORCIÓN CORRIENTE DE ARRENDAMIENTOS FINANCIEROS POR COBRAR					
Relacionadas	331				0,00
No relacionadas	332				0,00
IMPORTE BRUTO ADEUDADO POR LOS CLIENTES POR EL TRABAJO EJECUTADO EN CONTRATOS DE CONSTRUCCIÓN					
Relacionadas	333				0,00
No relacionadas	334				0,00
ACTIVOS POR IMPUESTOS CORRIENTES					
Crédito tributario a favor del sujeto pasivo (ISD)	335				0,00
Crédito tributario a favor del sujeto pasivo (IVA)	336				7723,84
Crédito tributario a favor del sujeto pasivo (Impuesto a la Renta)	337				3375,91
Otros	338				0,00
<b>INVENTARIOS</b>					
Mercaderías en tránsito	339				0,00
Inventario de materia prima (no para la construcción)	340				0,00
Inventario de productos en proceso (excluyendo obras/ inmuebles en construcción para la venta)	341				0,00
Inventario de prod. term. y mercad. en almacén (excluyendo obras/ inmuebles terminados para la venta)	342				0,00
Inventario de suministros, herramientas, repuestos y materiales (no para la construcción)	343				0,00
Inventario de materia prima, suministros y materiales para la construcción	344				76357,84
Inventario de obras/ inmuebles en construcción para la venta	345				6845,25
Inventario de obras/ inmuebles terminados para la venta	346				0,00
(-) Deterioro acumulado del valor de inventarios por ajuste al valor neto realizable	347				0,00

	<b>La información reposa en la base de datos del SRI, conforme la declaración realizada por el contribuyente</b>		<b>PÁGINA</b> 2
	<b>CÓDIGO VERIFICADOR</b> SRIDEC2025123907008	<b>NÚMERO SERIAL</b> 872790102949	<b>FECHA RECAUDACIÓN</b> 20-02-2025

ACTIVOS NO CORRIENTES MANTENIDOS PARA LA VENTA

Costo	348	0.00
(-) Deterioro acumulado del valor de activos no corrientes mantenidos para la venta	349	0.00
<b>ACTIVOS BIOLÓGICOS</b>		
<b>PLANTAS VIVAS Y FRUTOS EN CRECIMIENTO</b>		
A costo	350	0.00
(-) Deterioro acumulado del valor de activos biológicos medidos a costo	351	0.00
A valor razonable menos los costos de venta	352	0.00
<b>ANIMALES VIVOS</b>		
A costo	353	0.00
(-) Deterioro acumulado del valor de activos biológicos medidos a costo	354	0.00
A valor razonable menos los costos de venta	355	0.00
<b>GASTOS PAGADOS POR ANTICIPADO (PREPAGADOS)</b>		
Propaganda y publicidad prepagada	356	0.00
Arrendamientos operativos pagados por anticipado	357	0.00
Primas de seguro pagadas por anticipado	358	0.00
Otros	359	0.00
Otros Activos Corrientes	360	0.00
<b>TOTAL ACTIVOS CORRIENTES</b>	361	963753.79

ACTIVOS NO CORRIENTES

PROPIEDADES, PLANTA Y EQUIPO

<b>TERRENOS</b>		
Costo histórico antes de reexpresiones o revaluaciones	362	0.00
Ajuste acumulado por reexpresiones o revaluaciones	363	0.00
<b>EDIFICIOS Y OTROS INMUEBLES (EXCEPTO TERRENOS)</b>		
Costo histórico antes de reexpresiones o revaluaciones	364	0.00
Ajuste acumulado por reexpresiones o revaluaciones	365	0.00
<b>NAVES, AERONAVES, BARCAZAS Y SIMILARES</b>		
Costo histórico antes de reexpresiones o revaluaciones	366	0.00
Ajuste acumulado por reexpresiones o revaluaciones	367	0.00
<b>MAQUINARIA, EQUIPO, INSTALACIONES Y ADECUACIONES</b>		
Costo histórico antes de reexpresiones o revaluaciones	368	0.00
Ajuste acumulado por reexpresiones o revaluaciones	369	0.00
<b>PLANTAS PRODUCTORAS (AGRICULTURA)</b>		
Costo histórico antes de reexpresiones o revaluaciones	370	0.00
Ajuste acumulado por reexpresiones o revaluaciones	371	0.00
<b>Construcciones en Curso y Otros Activos en Tránsito</b>		
Muebles y enseres	372	0.00
Equipo de Computación	373	0.00
Vehículos, Equipo de Transporte y Caminero Móvil	374	0.00
<b>PROPIEDADES, PLANTA Y EQUIPO POR CONTRATOS DE ARRENDAMIENTO FINANCIERO</b>	375	34695.65
<b>Terrenos</b>		
Edificios y otros inmuebles (excepto terrenos)	376	0.00
Naves, aeronaves, barcazas y similares	377	0.00
Maquinaria, equipo, instalaciones y adecuaciones	378	0.00
Equipo de computación	379	0.00
Vehículos, equipo de transporte y caminero móvil	380	0.00
	381	0.00



CÓDIGO VERIFICADOR  
SRIDEC2025123907008

NÚMERO SERIAL  
872790102949

FECHA RECAUDACIÓN  
20-02-2025

PÁGINA  
3

La información reposa en la base de datos del SRI, conforme la declaración realizada por el contribuyente

134

al

Otros	382	0.00
Otras Propiedades, Planta y Equipo	383	0.00
<b>(-) DEPRECIACIÓN ACUMULADA DE PROPIEDADES, PLANTA Y EQUIPO</b>		
Del costo histórico antes de reexpresiones o revaluaciones	384	0.00
Del ajuste acumulado por reexpresiones o revaluaciones	385	0.00
	386	0.00
<b>(-) Deterioro acumulado del valor de propiedades, planta y equipo</b>		
<b>PROPIEDADES, PLANTA Y EQUIPO PARA LAS ACTIVIDADES MINERAS</b>		
Propiedades, planta y equipo asociados a las reservas mineras	1151	0.00
(-) Depreciación acumulada propiedades, planta y equipo asociados a las reservas mineras	1152	0.00
(-) Deterioro acumulado propiedades, planta y equipo asociados a las reservas mineras	1153	0.00
<b>ACTIVOS INTANGIBLES</b>		
Plusvalía o goodwill (derecho de llave)	387	0.00
Marcas, patentes, licencias y otros similares	388	0.00
Adecuaciones y mejoras en bienes arrendados mediante arrendamiento operativo	389	0.00
Derechos en acuerdos de concesión	390	0.00
Otros	391	0.00
(-) Amortización acumulada de activos intangibles	392	0.00
(-) Deterioro acumulado de activos intangibles	393	0.00
Derechos de uso por activos arrendados	490	0.00
(-) Amortización acumulada de derechos de uso por activos arrendados	491	0.00
<b>PROPIEDADES DE INVERSIÓN</b>		
<b>TERRENOS</b>		
A costo	394	0.00
A valor razonable	395	0.00
<b>EDIFICIOS</b>		
A costo	396	0.00
A valor razonable	397	0.00
(-) Depreciación Acumulada de Propiedades de Inversión	398	0.00
(-) Deterioro Acumulado del Valor de Propiedades de Inversión	399	0.00
<b>ACTIVOS BIOLÓGICOS</b>		
<b>PLANTAS VIVAS Y FRUTOS EN CRECIMIENTO</b>		
A costo	400	0.00
(-) Depreciación acumulada de activos biológicos medidos a costo	401	0.00
(-) Deterioro acumulado del valor de activos biológicos medidos a costo	402	0.00
A valor razonable menos los costos de venta	403	0.00
<b>ANIMALES VIVOS</b>		
A costo	404	0.00
(-) Depreciación acumulada de activos biológicos medidos a costo	405	0.00
(-) Deterioro acumulado del valor de activos biológicos medidos a costo	406	0.00
A valor razonable menos los costos de venta	407	0.00
<b>ACTIVOS PARA EXPLORACIÓN, EVALUACIÓN Y EXPLOTACIÓN DE RECURSOS MINERALES</b>		
<b>Tangibles</b>		
Inversiones realizadas en las fases de prospección, exploración inicial, exploración avanzada y evaluación económica del yacimiento	408	0.00
Inversiones de exploración complementaria durante la fase de explotación	1154	0.00
Inversiones de preparación y desarrollo del yacimiento	1155	0.00
Inintangibles	1156	0.00
(-) Depreciación / amortización acumulada de activos para exploración, evaluación y explotación	409	0.00
(-) Amortización acumulada de inversiones realizadas en las fases de prospección, exploración inicial, exploración avanzada y evaluación económica del yacimiento	410	0.00
	1157	0.00



**CÓDIGO VERIFICADOR**  
SRIDEC2025123907008

**NÚMERO SERIAL**  
872790102949

**La información reposa en la base de datos del SRI, conforme la declaración realizada por el contribuyente**

**FECHA RECAUDACIÓN**  
20-02-2025

**PÁGINA**  
4

135

al

(-) Amortización acumulada de inversiones de exploración c	1158	0,00
(-) Amortización acumulada de inversiones de preparación y desarrollo del yacimiento	1159	0,00
(-) Deterioro acumulado del valor de activos para exploración, evaluación y explotación	411	0,00


<b>INVERSIONES NO CORRIENTES</b>		
<b>EN SUBSIDIARIAS</b>		
Costo	412	0,00
Ajuste acumulado por aplicación del método de la participación (valor patrimonial proporcional)	413	0,00
	(+/-)	
<b>EN ASOCIADAS</b>		
Costo	414	0,00
Ajuste acumulado por aplicación del método de la participación (valor patrimonial proporcional)	415	0,00
	(+/-)	
<b>EN NEGOCIOS CONJUNTOS</b>		
Costo	416	0,00
Ajuste acumulado por aplicación del método de la participación (valor patrimonial proporcional)	417	0,00
	(+/-)	
Otros Derechos Representativos de Capital en Sociedades que no son Subsidiarias, ni Asociadas, ni Negocios Conjuntos		
(-) Deterioro Acumulado del Valor de Inversiones no Corrientes	418	0,00
	419	0,00

<b>CUENTAS Y DOCUMENTOS POR COBRAR NO CORRIENTES</b>		
<b>CUENTAS Y DOCUMENTOS POR COBRAR COMERCIALES NO CORRIENTES</b>		
<b>RELACIONADAS</b>		
Locales	420	0,00
Del exterior	421	0,00
(-) Deterioro acumulado del valor de cuentas y documentos por cobrar comerciales por incobrabilidad (provisiones para créditos incobrables)	422	0,00
<b>NO RELACIONADAS</b>		
Locales	423	0,00
Del exterior	424	0,00
(-) Deterioro acumulado del valor de cuentas y documentos por cobrar comerciales por incobrabilidad (provisiones para créditos incobrables)	425	0,00

<b>OTRAS CUENTAS Y DOCUMENTOS POR COBRAR NO CORRIENTES</b>		
<b>A ACCIONISTAS, SOCIOS, PARTICIPES, BENEFICIARIOS U OTROS TITULARES DE DERECHOS REPRESENTATIVOS DE CAPITAL</b>		
Locales	426	0,00
Del exterior	427	0,00
(-) Deterioro acumulado del valor de cuentas y documentos por cobrar por incobrabilidad (provisiones para créditos incobrables)	428	0,00
<b>OTRAS RELACIONADAS</b>		
Locales	429	0,00
Del exterior	430	0,00
(-) Deterioro acumulado del valor de cuentas y documentos por cobrar por incobrabilidad (provisiones para créditos incobrables)	431	0,00
<b>OTRAS NO RELACIONADAS</b>		
Locales	432	0,00
Del exterior	433	0,00
(-) Deterioro acumulado del valor de otras cuentas y documentos por cobrar por incobrabilidad (provisiones para créditos incobrables)	434	0,00

<b>OTROS ACTIVOS FINANCIEROS NO CORRIENTES</b>		
<b>A costo amortizado</b>		
(-) Deterioro acumulado del valor de otros activos financieros no corrientes medidos a costo amortizado (provisiones para créditos incobrables)	435	0,00
<b>A valor razonable</b>		
<b>PORCIÓN NO CORRIENTE DE ARRENDAMIENTOS FINANCIEROS POR COBRAR</b>		
Relacionadas	436	0,00
No Relacionadas	437	0,00
<b>ACTIVOS POR IMPUESTOS DIFERIDOS</b>		
Por diferencias temporarias	438	0,00
Por pérdidas tributarias sujetas a amortización en periodos siguientes	439	0,00

440	0,00
441	0,00

	<b>La información reposa en la base de datos del SRI, conforme la declaración realizada por el contribuyente</b>	
	<b>CÓDIGO VERIFICADOR</b> SRIDEC2025123907008	<b>NÚMERO SERIAL</b> 872790102949
	<b>FECHA RECAUDACIÓN</b> 20-02-2025	<b>PÁGINA</b> 5

al

POR CRÉDITOS FISCALES NO UTILIZADOS

Crédito tributario a favor del sujeto pasivo (ISL),	442	0.00
Crédito tributario a favor del sujeto pasivo (Impuesto a la Renta)	443	0.00
Otros	444	0.00
	445	0.00
Otros Activos No Corrientes	449	34695.65
<b>TOTAL ACTIVOS NO CORRIENTES</b>		
<b>REVALUACIONES Y REEXPRESIONES DE ACTIVOS (INFORMATIVO)</b>		
Ajustes acumulados por reexpresiones o revaluaciones de otras partidas de propiedades, planta y equipo (informativo)	450	0.00
(-) Depreciación acumulada de los ajustes acumulados por reexpresiones o revaluaciones de otras partidas de propiedades, planta y equipo (informativo)	451	0.00
Ajustes acumulados por reexpresiones o revaluaciones de activos intangibles (informativo)	452	0.00
(-) Amortización acumulada de los ajustes acumulados por reexpresiones o revaluaciones de activos intangibles (informativo)	453	0.00
Ajustes acumulados por reexpresiones o revaluaciones de propiedades de inversión (informativo)	454	0.00
(-) Depreciación acumulada de los ajustes acumulados por reexpresiones o revaluaciones de propiedades de inversión (informativo)	455	0.00
Ajustes acumulados por reexpresiones o revaluaciones de activos para exploración, evaluación y explotación de recursos minerales (informativo)	456	0.00
(-) Depreciación/amortización acumulada del ajustes acumulados por reexpresiones o revaluaciones de activos para exploración, evaluación y explotación de recursos minerales (informativo)	457	0.00
Total de las revaluaciones y otros ajustes positivos producto de valoraciones financieras excluidos del cálculo del anticipo, para todos los activos (informativo)	458	0.00
(-) Total depreciación acumulada del ajuste acumulado por revaluaciones y otros ajustes negativos producto de valoraciones financieras excluidos del cálculo del anticipo, para todos los activos (informativo)	459	0.00
<b>TERRENOS QUE SE EXCLUYEN DEL CÁLCULO DEL ANTICIPO</b>		
Total costo de terrenos en los que se desarrollan actividades agropecuarias (excluyendo sus revaluaciones o reexpresiones) (informativo)	470	0.00
Total deterioro acumulado del costo de terrenos en los que se desarrollan actividades agropecuarias (informativo)	471	0.00
Total costo de terrenos en los que se desarrollan proyectos inmobiliarios para la vivienda de interés social (excluyendo sus revaluaciones o reexpresiones) (informativo)	472	0.00
Total deterioro acumulado del costo de terrenos en los que se desarrollan proyectos inmobiliarios para la vivienda de interés social (informativo)	473	0.00
Total de intereses implícitos no devengados (futuros ingresos financieros en el estado de resultados) por acuerdos que constituyen efectivamente una transacción financiera o cobro diferido (informativo)	474	0.00
Activos (fideicomisos y generados) en fideicomisos mercantiles o encargos fiduciarios donde el contribuyente es constituyente o aportante (informativo)	475	0.00
Activos adquiridos por el valor de las utilidades reinvertidas generadas en el período anterior al declarado (informativo)	476	0.00
<b>TOTAL DEL ACTIVO</b>	499	998449.44

PASIVO

<b>PASIVOS CORRIENTES</b>		
<b>CUENTAS Y DOCUMENTOS POR PAGAR CORRIENTES</b>		
<b>CUENTAS Y DOCUMENTOS POR PAGAR COMERCIALES CORRIENTES</b>		
<b>RELACIONADAS</b>		
Locales	511	0.00
Del exterior	512	0.00
<b>NO RELACIONADAS</b>		
Locales	513	134622.40
Del exterior	514	0.00
<b>OTRAS CUENTAS Y DOCUMENTOS POR PAGAR CORRIENTES</b>		
<b>A ACCIONISTAS, SOCIOS, PARTICIPES, BENEFICIARIOS U OTROS TITULARES DE DERECHOS REPRESENTATIVOS DE CAPITAL</b>		
Locales	515	22976.94
Del exterior	516	0.00
<b>DIVIDENDOS POR PAGAR</b>		
En efectivo	517	0.00
En activos diferentes del efectivo	518	0.00
<b>OTRAS RELACIONADAS</b>		
Locales	519	0.00
Del exterior	520	0.00
<b>OTRAS NO RELACIONADAS</b>		




La información reposa en la base de datos del SRI, conforme la declaración realizada por el contribuyente

<b>CÓDIGO VERIFICADOR</b>	<b>NÚMERO SERIAL</b>	<b>PÁGINA</b>
SRIDEC2025123907008	872790102949	6

FECHA RECAUDACIÓN  
20-02-2025

137

	Locales	521	21155.25
	Del exterior	522	0.00
<b>OBLIGACIONES CON INSTITUCIONES FINANCIERAS - CORRIENTES</b>			
<b>RELACIONADAS</b>			
	Locales	523	0.00
	Del exterior	524	0.00
<b>NO RELACIONADAS</b>			
	Locales	525	0.00
	Del exterior	526	0.00
		527	0.00
		528	0.00
<b>Crédito A Mutuo</b>			
Porción Corriente de Obligaciones Emitidas			
<b>OTROS PASIVOS FINANCIEROS</b>			
A costo amortizado			
A valor razonable			
Porción Corriente de Arrendamientos Financieros Por Pagar			
Pasivo corriente por arrendamiento			
Impuesto A La Renta Por Pagar Del Ejercicio			
<b>PASIVOS CORRIENTES POR BENEFICIOS A LOS EMPLEADOS</b>			
Participación trabajadores por pagar del ejercicio			
Obligaciones con el IESS			
Jubilación Patronal			
Otros Pasivos Corrientes Por Beneficios a Empleados			
<b>PROVISIONES CORRIENTES</b>			
Por garantías			
Por desmantelamiento			
Por contratos onerosos			
Por reestructuraciones de negocios			
Por reembolsos a clientes			
Por litigios			
Por pasivos contingentes asumidos en una combinación de negocios			
Otras			
<b>PASIVOS POR INGRESOS DIFERIDOS</b>			
Anticipos de clientes			
Subvenciones del Gobierno			
Otros			
<b>OTROS PASIVOS CORRIENTES</b>			
Transferencias casa matriz y sucursales (del exterior)			
Otros			
<b>TOTAL PASIVOS CORRIENTES</b>			
		548	0.00
		549	1500.00
		550	187018.33
<b>PASIVOS NO CORRIENTES</b>			
<b>CUENTAS Y DOCUMENTOS POR PAGAR NO CORRIENTES</b>			
<b>CUENTAS Y DOCUMENTOS POR PAGAR COMERCIALES NO CORRIENTES</b>			
<b>RELACIONADAS</b>			
	Locales	553	0.00
	Del exterior	554	0.00
<b>NO RELACIONADAS</b>			
	Locales	555	0.00

	La información reposa en la base de datos del SRI, conforme la declaración realizada por el contribuyente		PÁGINA
	CÓDIGO VERIFICADOR	NÚMERO SERIAL	7
SRIDEC2025123907008		872790102949	20-02-2025

138



Del exterior	556	0,00
OTRAS CUENTAS Y DOCUMENTOS POR PAGAR NO CORRIENTES		
A ACCIONISTAS, SOCIOS, PARTICIPES, BENEFICIARIOS U OTROS TITULARES DE DERECHOS REPRESENTATIVOS DE CAPITAL		
Locales		
Del exterior	557	9547,00
	558	0,00
OTRAS RELACIONADAS		
Locales		
Del exterior	559	0,00
	560	0,00
OTRAS NO RELACIONADAS		
Locales		
Del exterior	561	0,00
	562	0,00
OBLIGACIONES CON INSTITUCIONES FINANCIERAS - NO CORRIENTES RELACIONADAS		
Locales		
Del exterior	563	0,00
	564	0,00
NO RELACIONADAS		
Locales		
Del exterior	565	0,00
	566	0,00
	567	0,00
	568	0,00
Crédito a mutuo		
Porción no comente de obligaciones emitidas		
OTROS PASIVOS FINANCIEROS NO CORRIENTES		
A costo amortizado		
A valor razonable		
Porción no comente de arrendamientos financieros por pagar		
Pasivo no comente por arrendamiento		
Pasivo por Impuesto a la Renta diferido		
PASIVOS NO CORRIENTES POR BENEFICIOS A LOS EMPLEADOS		
Jubilación Patronal		
Desahucio		
Otros Pasivos No Corrientes Por Beneficios A Empleados		
	573	0,00
	574	0,00
	575	0,00
<b>PROVISIONES NO CORRIENTES</b>		
Por garantías		
Por desmantelamiento	576	0,00
Por contratos onerosos	577	0,00
Por reestructuraciones de negocios	578	0,00
Por reembolsos a clientes	579	0,00
Por litigios	580	0,00
Por pasivos contingentes asumidos en una combinación de negocios	581	0,00
Otras	582	0,00
	583	0,00
PASIVOS POR INGRESOS DIFERIDOS		
Anticipos de clientes		
Subvenciones del gobierno		
Otros		
Otros PASIVOS NO CORRIENTES		
Transferencias casa matriz y sucursales (del exterior)		
Otros		
	587	0,00
	588	0,00
	589	9547,00
	591	0,00

**TOTAL PASIVOS NO CORRIENTES**  
 Total de intereses implícitos no devengados (futuros gastos financieros en el estado de resultados) por acuerdos que constituyen efectivamente una transacción financiera o pago diferido (Informativo)

	<b>La información reposa en la base de datos del SRI, conforme la declaración realizada por el contribuyente</b>	
	<b>CÓDIGO VERIFICADOR</b> SRIDEC2025123907008	<b>NÚMERO SERIAL</b> 872790102949
	<b>FECHA RECAUDACIÓN</b> 20-02-2025	<b>PÁGINA</b> 8

139

e

Pasivos incurridos en fideicomisos mercantiles o encargos fiduciarios donde el contribuyente es constituyente o aportante (Informativo)

0,00

592

**TOTAL DEL PASIVO**

1965665,33

599

**PATRIMONIO**

Capital suscrito y/o asignado 1100000,00

(-) Capital suscrito no pagado, acciones en tesorería 0,00

Aportes de socios, accionistas, participantes, fundadores, constituyentes, beneficiarios u otros titulares de derechos representativos de capital para futura capitalización 662000,00

**RESERVAS**

Reserva legal 1147,80

Reserva facultativa 0,00

Otras 0,00

**RESULTADOS ACUMULADOS**

Reserva de capital 0,00

Reserva por donaciones 0,00

Reserva por valuación (procedente de la aplicación de normas ecuatorianas de contabilidad - NEC) 0,00

Superávit por revaluación de inversiones (procedente de la aplicación de normas ecuatorianas de contabilidad - NEC) 0,00

Utilidades acumuladas de ejercicios anteriores 10908,66

(-) Pérdidas acumuladas de ejercicios anteriores 3461,93

Excedente / pérdida del ejercicio anterior (con socios) 0,00

Resultados acumulados por adopción por primera vez de las NIIF 0,00

Utilidad del ejercicio 1289,58

(-) Pérdida del ejercicio 0,00

Excedente / pérdida del ejercicio económico (con socios) 0,00

**OTROS RESULTADOS INTEGRALES ACUMULADOS**

**SUPERÁVIT DE REVALUACIÓN ACUMULADO**

Propiedades, Planta y Equipo 0,00

Activos intangibles 0,00

Otros 0,00

Ganancias y pérdidas acumuladas por inversiones en instrumentos de patrimonio medidos a valor razonable con cambios en otro resultado integral 0,00

Ganancias y pérdidas acumuladas por la conversión de estados financieros de un negocio en el extranjero 0,00

Ganancias y pérdidas actuariales acumuladas 0,00

La parte efectiva de las ganancias y pérdidas de los instrumentos de cobertura en una cobertura de flujos de efectivo 0,00

Otros 0,00

Dividendos declarados (distribuidos) a favor de titulares de derechos representativos de capital en el ejercicio fiscal (Informativo) 0,00

Dividendos pagados (liquidados) a titulares de derechos representativos de capital en el ejercicio fiscal (Informativo) 0,00

**TOTAL DEL PATRIMONIO** 801884,11

**TOTAL PASIVO Y PATRIMONIO** 998449,44

**ESTADO DEL RESULTADO INTEGRAL**

**INGRESOS**

**INGRESOS DE ACTIVIDADES ORDINARIAS**

**VENTAS LOCALES DE BIENES**

Gravadas con tarifa diferente de 0% de IVA 0,00

Gravadas con tarifa 0% de iva o exentas de IVA 0,00

**PRESTACIONES LOCALES DE SERVICIOS**

Gravadas con tarifa diferente de 0% de IVA 0,00

Gravadas con tarifa 0% de iva o exentas de IVA 0,00

**EXPORTACIONES NETAS**

Valor exento / no objeto 0,00

Valor exento / no objeto 0,00

Valor exento / no objeto 0,00

Valor exento / no objeto 0,00



La información reposa en la base de datos del SRI, conforme la declaración realizada por el contribuyente

CÓDIGO VERIFICADOR

SRIDE2025123907008

NÚMERO SERIAL

872790102949

FECHA RECAUDACIÓN

20-02-2025

PÁGINA

9

De bienes	6009	0.00	6010	0.00
De servicios	6011	0.00	6012	0.00
Total ingresos			Valor exento / no objeto	
Por prestación de servicios de construcción	6013	151786.83	6014	0.00
Obtenidos bajo la modalidad de comisiones o similares (relaciones de agencia)	6015	0.00	6016	0.00
Obtenidos por arrendamientos operativos	6017	0.00	6018	0.00
<b>TOTAL INGRESOS DE ACTIVIDADES ORDINARIAS</b>	<b>1005</b>	<b>151786.83</b>		

**OTROS INGRESOS**

<b>POR REGALÍAS Y OTRAS CESIONES DE DERECHOS</b>				
RELACIONADAS				
NO RELACIONADAS				
<b>POR DIVIDENDOS</b>				
Procedentes de sociedades residentes o establecidas en Ecuador	6021	0.00	6022	0.00
Procedentes de sociedades no residentes ni establecidas en Ecuador	6023	0.00	6024	0.00
Procedentes de mediciones de activos biológicos a valor razonable menos costos de venta	6025	0.00	6026	0.00
Ganancias netas por mediciones de activos biológicos a valor razonable menos costos de venta			Valor exento / no objeto	
Ganancias netas por medición de propiedades de inversión a valor razonable	6027	0.00	6028	0.00
Ganancias netas por medición de instrumentos financieros a valor razonable	6029	0.00	6030	0.00
Ganancias netas por diferencias de cambios	6031	0.00	6032	0.00
Utilidad en venta de propiedades, planta y equipo	6033	0.00	6034	0.00
Utilidad en la enajenación de derechos representativos de capital	6035	0.00	6036	0.00
Ingresos devengados por subvenciones del gobierno y otras ayudas gubernamentales	6037	0.00	6038	0.00
6039	6040	0.00	6040	0.00

**GANANCIAS NETAS POR REVERSIONES DE DETERIORO EN EL VALOR**

<b>GANANCIAS NETAS POR REVERSIONES DE DETERIORO EN EL VALOR</b>				
De activos financieros (reversión de provisiones para créditos incobrables)	6041	0.00	6042	0.00
De inventarios	6043	0.00	6044	0.00
De activos no corrientes mantenidos para la venta	6045	0.00	6046	0.00
De activos biológicos	6047	0.00	6048	0.00
De propiedades, planta y equipo	6049	0.00	6050	0.00
De activos intangibles	6051	0.00	6052	0.00
De propiedades de inversión	6053	0.00	6054	0.00
De activos de exploración, evaluación y explotación de recursos minerales	6055	0.00	6056	0.00
De inversiones no corrientes	6057	0.00	6058	0.00
Otras	6059	0.00	6060	0.00
Total ingresos			Valor exento / no objeto	

**GANANCIAS NETAS POR REVERSIONES DE PROVISIONES**

<b>GANANCIAS NETAS POR REVERSIONES DE PROVISIONES</b>				
Por garantías	6061	0.00	6062	0.00
Por desmantelamientos	6063	0.00	6064	0.00
Por contratos onerosos	6065	0.00	6066	0.00
Por reestructuraciones de negocios	6067	0.00	6068	0.00
Por reembolsos a clientes	6069	0.00	6070	0.00
Por litigios	6071	0.00	6072	0.00
Por pasivos contingentes asumidos en una combinación de negocios	6073	0.00	6074	0.00
Otras	6075	0.00	6076	0.00
Total ingresos			Valor exento / no objeto	
<b>GANANCIAS NETAS POR REVERSIONES DE PASIVOS POR BENEFICIOS A LOS EMPLEADOS</b>				
Jubilación patronal y desahucio	6077	0.00	6078	0.00
Otras	6079	0.00	6080	0.00



RENTAS NETAS PROVENIENTES DE DONACIONES Y APORTACIONES A USO DE INSTITUCIONES DE CARÁCTER PRIVADOS SIN FINES DE LUCRO)

	Total ingresos	Valor exento / no objeto
De recursos públicos	6081	0,00
De otras locales	6083	0,00
Del exterior	6085	0,00
<b>TOTAL INGRESOS</b>		
Por lucro cesante	6087	0,00
Otros	6089	0,00
<b>TOTAL INGRESOS</b>		
Provenientes del exterior	6091	0,00
Otros	6093	0,00

**INGRESOS FINANCIEROS Y OTROS NO OPERACIONALES**

INGRESOS FINANCIEROS		
ARRENDAMIENTO MERCANTIL RELACIONADAS		
Local	6095	0,00
Del exterior	6097	0,00
<b>TOTAL INGRESOS</b>		
NO RELACIONADAS		
Local	6099	0,00
Del exterior	6101	0,00
<b>TOTAL INGRESOS</b>		

COSTOS DE TRANSACCIÓN (COMISIONES BANCARIAS, HONORARIOS, TASAS, ENTRE OTROS)

RELACIONADAS		
Local	6103	0,00
Del exterior	6105	0,00
<b>TOTAL INGRESOS</b>		
NO RELACIONADAS		
Local	6107	0,00
Del exterior	6109	0,00
<b>TOTAL INGRESOS</b>		

INTERESES CON INSTITUCIONES FINANCIERAS

RELACIONADAS		
Local	6111	0,00
Del exterior	6113	0,00
<b>TOTAL INGRESOS</b>		
NO RELACIONADAS		
Local	6115	0,00
Del exterior	6117	0,00
<b>TOTAL INGRESOS</b>		

INTERESES DEVENGADOS CON TERCEROS

RELACIONADAS		
Local	6119	0,00
Del exterior	6121	0,00
<b>TOTAL INGRESOS</b>		
NO RELACIONADAS		
Local	6123	0,00
Del exterior	6125	0,00
6241	0,00	0,00
6251	0,00	0,00
6261	0,00	0,00
<b>TOTAL INGRESOS</b>		

Prestación de servicios de custodia de activos financieros

Prestación de operaciones de inversión en nombre de terceros

Por actividades de inversión, reinversión o de negociación de activos financieros (si la sociedad es administrada por una Institución Financiera)

Intereses implícitos devengados por acuerdos que constituyen efectivamente una transacción financiera o cobro diferido	6127	0,00
Otros	6129	0,00
<b>TOTAL INGRESOS</b>		
Ganancias por medición de inversiones en asociadas y negocios conjuntos al método de la participación (valor patrimonial proporcional)	6131	0,00
<b>TOTAL INGRESOS</b>		




<b>CÓDIGO VERIFICADOR</b> SRIDEC2025123907008	<b>NÚMERO SERIAL</b> 872790102949	<b>FECHA RECAUDACIÓN</b> 20-02-2025	<b>PÁGINA</b> 11
--	--------------------------------------	--	---------------------

La información reposa en la base de datos del SRI, conforme la declaración realizada por el contribuyente

	6133	6134	0.00	0.00
Otros				
Ganancias netas procedentes de actividades discontinuadas		Valor exento / no objeto		0.00
<b>TOTAL INGRESOS NO OPERACIONALES</b>	6135	6136	0.00	0.00
	1045		0.00	
<b>TOTAL INGRESOS</b>		6999	151786.83	
Ventas netas de propiedades, planta y equipo (Informativo)		6140	0.00	
Ingresos por reembolso como intermediario / monto total facturado por operadoras de transporte con puntos de emisión asignados a socios (Informativo)		6141	0.00	
Dividendos declarados (distribuidos) a favor del contribuyente en el ejercicio fiscal (Informativo)		6142	0.00	
Dividendos cobrados (recaudados) por el contribuyente en el ejercicio fiscal (Informativo)		6143	0.00	
Ingresos obtenidos por las organizaciones previstas en la Ley de economía popular y solidaria (Informativo)				
Utilidades (Informativo)		6144	0.00	
Excedentes (Informativo)		6145	0.00	
Monto total facturado por comisionistas y similares (relaciones de agencia) (Informativo)		6146	0.00	
Correspondiente a los valores brutos de los bienes o servicios vendidos bajo la modalidad de comisiones o similares (Informativo)				
Valor total correspondiente a las comisiones, descuentos, primas y similares sobre los valores brutos de los bienes o servicios vendidos bajo la modalidad de comisiones o similares (Informativo)		6147	0.00	
Ingresos generados por compañías de transporte internacional por sus operaciones habituales de transporte (Informativo)		6148	0.00	
Ingresos generados en fideicomisos mercantiles o encargos fiduciarios donde el contribuyente es constituyente o aportante (Informativo)		6149	0.00	
Ingresos no objeto de impuesto a la renta		6150	0.00	
Ingresos obtenidos en dinero electrónico (Informativo)		6151	0.00	
Ingresos brutos totales según contabilidad		6152	151786.83	

COSTOS Y GASTOS		GASTO		Valor no deducible	
	Costo				
Inventario inicial de bienes no producidos por el sujeto pasivo	7001	0.00			
Compras netas locales de bienes no producidos por el sujeto pasivo	7004	11418.24		7006	0.00
Importaciones de bienes no producidos por el sujeto pasivo	7007	0.00		7009	0.00
(-) Inventario final de bienes no producidos por el sujeto pasivo	7010	0.00			
Inventario inicial de materia prima	7013	0.00			
Compras netas locales de materia prima	7016	0.00		7018	0.00
Importaciones de materia prima	7019	0.00		7021	0.00
(-) Inventario final de materia prima	7022	0.00			
Inventario inicial de productos en proceso	7025	0.00			
(-) Inventario final de productos en proceso	7028	6845.25			
Inventario inicial productos terminados	7031	0.00			
(-) Inventario final de productos terminados	7034	0.00			
(+ / -) Ajustes	(+/-) 7037	0.00		(+/-) 7039	0.00

GASTOS POR BENEFICIOS A LOS EMPLEADOS Y HONORARIOS		GASTO		Valor no deducible	
	Costo				
Sueldos, salarios y demás remuneraciones que constituyen materia gravada del IESS	7040	42560.49	7041	0.00	0.00
Beneficios sociales, indemnizaciones y otras remuneraciones que no constituyen materia gravada del IESS	7043	16967.44	7044	0.00	0.00
Aporte a la seguridad social (incluye fondo de reserva)	7046	7186.67	7047	0.00	0.00
Honorarios profesionales y dietas	7049	0.00	7050	0.00	0.00
Honorarios y otros pagos a no residentes por servicios ocasionales	7052	0.00	7053	0.00	0.00
Jubilación patronal	7055	0.00	7056	0.00	0.00
Desahucio	7058	0.00	7059	0.00	0.00
Otros	7061	0.00	7062	0.00	0.00



**La información reposa en la base de datos del SRI, conforme la declaración realizada por el contribuyente**

<b>CÓDIGO VERIFICADOR</b> SRIDEC2025123907008	<b>NÚMERO SERIAL</b> 872790102949	<b>FECHA RECAUDACIÓN</b> 20-02-2025
		<b>PÁGINA</b> 12

a

GASTOS POR DEPRECIACIONES						
DEL COSTO HISTÓRICO DE PROPIEDADES, PLANTA Y EQUIPO						
	Costo	Gasto	Valor no deducible		Costo	Valor no deducible
Acelerada	7064	7065	0.00	7066	0.00	0.00
No acelerada	7067	7068	0.00	7069	0.00	0.00
	Costo	Gasto		Valor no deducible		
Del costo histórico de propiedades de inversión	7070	7071	0.00	7072	0.00	0.00
Del costo histórico de activos para exploración, evaluación y explotación de recursos minerales	7073	7074	0.00	7075	0.00	0.00
	Costo	Gasto		Valor no deducible		
DEL AJUSTE ACUMULADO POR REEXPRESIONES O REVALUACIONES						
Propiedades, planta y equipo	7076	7077	0.00	7078	0.00	0.00
Propiedades de inversión	7079	7080	0.00	7081	0.00	0.00
Activos para exploración, evaluación y explotación de recursos minerales	7082	7083	0.00	7084	0.00	0.00
Otros	7085	7086	0.00	7087	0.00	0.00
	Costo	Gasto		Valor no deducible		
De Activos Biológicos	7088	7089	0.00	7090	0.00	0.00
Otras depreciaciones	7091	7092	0.00	7093	0.00	0.00
	Costo	Gasto		Valor no deducible		
GASTOS POR AMORTIZACIONES						
Del costo histórico de Activos Intangibles	7094	7095	0.00	7096	0.00	0.00
Del costo histórico de activos para la exploración, evaluación y explotación de recursos minerales	7097	7098	0.00	7099	0.00	0.00
	Costo	Gasto		Valor no deducible		
DEL AJUSTE ACUMULADO POR REEXPRESIONES O REVALUACIONES						
Activos intangibles	7100	7101	0.00	7102	0.00	0.00
Activos para la exploración, evaluación y explotación de recursos minerales	7103	7104	0.00	7105	0.00	0.00
Otros	7106	7107	0.00	7108	0.00	0.00
	Costo	Gasto		Valor no deducible		
De derechos de uso por activos arrendados	7653	7654	0.00	7655	0.00	0.00
Otras amortizaciones	7109	7110	0.00	7111	0.00	0.00
	Costo	Gasto		Valor no deducible		
PÉRDIDAS NETAS POR DETERIORO EN EL VALOR						
De activos financieros (de provisiones para créditos incobrables)		7113	0.00	7114	0.00	0.00
De inventarios	7115	7116	0.00	7117	0.00	0.00
De activos no corrientes mantenidos para la venta		7119	0.00	7120	0.00	0.00
De activos biológicos		7122	0.00	7123	0.00	0.00
De propiedades, planta y equipo	7124	7125	0.00	7126	0.00	0.00
De activos intangibles	7127	7128	0.00	7129	0.00	0.00
De propiedades de inversión		7131	0.00	7132	0.00	0.00
De activos de exploración, evaluación y explotación de recursos minerales		7134	0.00	7135	0.00	0.00
De inversiones no corrientes		7137	0.00	7138	0.00	0.00
Otros	7139	7140	0.00	7141	0.00	0.00
	Costo	Gasto		Valor no deducible		
GASTOS DE PROVISIONES						
Por garantías	7142	7143	0.00	7144	0.00	0.00
Por desmantelamientos	7145	7146	0.00	7147	0.00	0.00
Por contratos onerosos		7149	0.00	7150	0.00	0.00
Por reestructuraciones de negocios		7152	0.00	7153	0.00	0.00
Por reembolsos a clientes		7155	0.00	7156	0.00	0.00
Por litigios		7158	0.00	7159	0.00	0.00
Por pasivos contingentes asumidos en una combinación de negocios	7160	7161	0.00	7162	0.00	0.00
Otros	7163	7164	0.00	7165	0.00	0.00
	Costo	Gasto		Valor no deducible		
PÉRDIDA EN VENTA DE ACTIVOS FIJOS						

	La información reposa en la base de datos del SRI, conforme la declaración realizada por el contribuyente		PÁGINA
	CÓDIGO VERIFICADOR	NÚMERO SERIAL	13
	SRIDEC2025123907008	872790102949	
		20-02-2025	

144

2

Relacionadas	Costo	Gasto	Valor no deducible
No relacionadas	0,00	7167	0,00
	0,00	7170	0,00
<b>OTROS GASTOS</b>			
Promoción y publicidad			
Transporte		7173	0,00
		7176	0,00
Consumo de combustibles y lubricantes	0,00	7179	0,00
Gastos de viaje		7182	0,00
Gastos de gestión		7185	0,00
Arrendamientos operativos		7188	0,00
Suministros, herramientas, materiales y repuestos	0,00	7191	0,00
Pérdida en la enajenación de derechos representativos de capital		7194	0,00
Mantenimiento y reparaciones		7197	0,00
Mermas		7200	0,00
Seguros y reaseguros (primas y cesiones)	1548,17	7203	0,00
Gastos indirectos asignados desde el exterior por partes relacionadas	0,00	7206	0,00
Impuestos, contribuciones y otros	0,00	7209	2,00
<b>COMISIONES Y SIMILARES (DIFERENTES DE LAS COMISIONES POR OPERACIONES FINANCIERAS)</b>			
<b>RELACIONADAS</b>			
Local			
Del exterior	0,00	7212	0,00
	0,00	7215	0,00
<b>NO RELACIONADAS</b>			
Local			
Del exterior	0,00	7218	0,00
	0,00	7221	0,00
<b>OPERACIONES DE REGALÍAS, SERVICIOS TÉCNICOS, ADMINISTRATIVOS, DE CONSULTARÍA Y SIMILARES</b>			
<b>RELACIONADAS</b>			
Local			
Del exterior	0,00	7224	0,00
	0,00	7227	0,00
<b>NO RELACIONADAS</b>			
Local			
Del exterior	0,00	7230	0,00
	0,00	7233	0,00
<b>Instalación, organización y similares</b>			
IVA que se carga al costo o gasto		7236	0,00
		7239	0,00
7241	0,00	7242	0,00
		7245	0,00
Pérdidas por siniestros		7248	164,72
Otros	77157,78		7249
<b>GASTOS FINANCIEROS Y OTROS NO OPERACIONALES</b>			
<b>GASTOS FINANCIEROS</b>			
<b>ARRENDAMIENTO MERCANTIL</b>			
<b>RELACIONADAS</b>			
Local			
Del exterior		7251	0,00
		7254	0,00
<b>NO RELACIONADAS</b>			
Local			
Del exterior		7257	0,00
		7260	0,00
<b>COSTOS DE TRANSACCIÓN (COMISIONES BANCARIAS, HONORARIOS, TASAS, ENTRE OTROS)</b>			
<b>RELACIONADAS</b>			
<b>Gasto</b>			
<b>Valor no deducible</b>			
<b>Gasto</b>			
<b>Valor no deducible</b>			
<b>Gasto</b>			
<b>Valor no deducible</b>			
<b>Gasto</b>			
<b>Valor no deducible</b>			
<b>Gasto</b>			
<b>Valor no deducible</b>			

145

*[Handwritten signature]*

La información reposa en la base de datos del SRI, conforme la declaración realizada por el contribuyente		FECHA RECAUDACIÓN	
CÓDIGO VERIFICADOR		NÚMERO SERIAL	
SRIDEC2025123907008		872790102949	
		20-02-2025	
		PÁGINA	
		14	



Local	7263	0,00	7264	0,00
Del exterior	7266	0,00	7267	0,00
<b>NO RELACIONADAS</b>	<b>Gasto</b>		<b>Valor no deducible</b>	
Local	7269	109.42	7270	0,00
Del exterior	7272	0,00	7273	0,00
<b>INTERESES CON INSTITUCIONES FINANCIERAS RELACIONADAS</b>	<b>Gasto</b>		<b>Valor no deducible</b>	
Local	7275	0,00	7276	0,00
Del exterior	7278	0,00	7279	0,00
<b>NO RELACIONADAS</b>	<b>Gasto</b>		<b>Valor no deducible</b>	
Local	7281	0,00	7282	0,00
Del exterior	7284	0,00	7285	0,00
<b>INTERESES PAGADOS A TERCEROS RELACIONADAS</b>	<b>Gasto</b>		<b>Valor no deducible</b>	
Local	7287	0,00	7288	0,00
Del exterior	7290	0,00	7291	0,00
<b>NO RELACIONADAS</b>	<b>Gasto</b>		<b>Valor no deducible</b>	
Local	7293	0,00	7294	0,00
Del exterior	7296	0,00	7297	0,00
<b>INTERESES DEL PASIVO POR ARRENDAMIENTO</b>	<b>Gasto</b>		<b>Valor no deducible</b>	
Reversiones del descuento de provisiones que fueron reconocidas a su valor presente	7792	0,00	7793	0,00
Intereses implícitos devengados por acuerdos que constituyen efectivamente una transacción financiera o pago diferido	7289	0,00	7300	0,00
Otros	7302	0,00	7303	0,00
	7305	0,00	7306	0,00
<b>Pérdidas por medición de inversiones en asociadas y negocios conjuntos al método de la participación (valor patrimonial proporcional)</b>	<b>Gasto</b>		<b>Valor no deducible</b>	
Otros	7308	0,00	7309	0,00
	7311	0,00	7312	0,00
<b>Pérdidas netas procedentes de actividades discontinuadas</b>	<b>Gasto</b>		<b>Valor no deducible</b>	
	7314	0,00	7315	0,00
<b>TOTAL COSTOS OPERACIONALES</b>				149993.54
<b>TOTAL GASTOS</b>				276.14
<b>TOTAL COSTOS Y GASTOS</b>				150269.68
Baja por reembolso como reembolsante / monto total facturado por socios por puntos de emisión a operadoras de transporte (Informativo)				7901 0,00
Pago por reembolso como intermediario (Informativo)				7902 0,00
N. de RUC del profesional que realizó el cálculo actuarial para el contribuyente (Informativo)				7903 0,00
Costos y gastos generados en fideicomisos mercantiles o encargos fiduciarios donde el contribuyente es constituyente o aportante (Informativo)				7904 0,00
Gastos atribuidos a ingresos no objeto de impuesto a la renta				7905 0,00
Costos y gastos realizados con dinero electrónico (Informativo)				7906 0,00
Incentivos ley de solidaridad (Inversiones nuevas, exoneración para IFIS y compensación por el exceso de las contribuciones solidarias)				7907 0,00
				7908 0,00
<b>CONCILIACIÓN TRIBUTARIA</b>				
<b>UTILIDAD DEL EJERCICIO</b>				1517.15
<b>PÉRDIDA DEL EJERCICIO</b>				0,00
<b>CÁLCULO DE BASE PARTICIPACIÓN A TRABAJADORES</b>	<b>Generación</b>		<b>Reversión</b>	
Ingresos por mediciones de activos biológicos al valor razonable menos costos de venta	094	0,00	095	0,00
Pérdidas, costos y gastos por mediciones de activos biológicos al valor razonable menos costos de venta	096	0,00	097	0,00
Base de cálculo de participación a trabajadores			098	1517.15

La información reposa en la base de datos del SRI, conforme la declaración realizada por el contribuyente

**CÓDIGO VERIFICADOR** SRIDEC2025123907008      **NÚMERO SERIAL** 872790102949      **FECHA RECAUDACIÓN** 20-02-2025      **PÁGINA** 15



146

2

**DIFERENCIAS PERMANENTES**

(-) Participación a trabajadores		227.57
(-) Dividendos exentos y efectos por método de participación (valor patrimonial proporcional)		0.00
(-) Otras rentas exentas e ingresos no objeto de Impuesto a la Renta (no relacionadas a actividades con Impuesto a la Renta Única)	campos: 6024 + 6026 + 6132	0.00
(+) Gastos no deducibles locales		0.00
(+) Gastos no deducibles del exterior		0.00
(+) Gastos incurridos para generar ingresos exentos y gastos atribuidos a ingresos no objeto de Impuesto a la Renta		0.00
(+) Participación trabajadores atribuible a ingresos exentos y no objeto de impuesto a la renta	Fórmula: $(604 \times 15\%) + [(605-608) \times 15\%]$	0.00
(-) Deducciones adicionales		0.00
(+) Ajuste por precios de transferencia		0.00
(-) Ingresos sujetos a Impuesto a la Renta Única		0.00
(+) Costos y gastos incurridos para generar ingresos sujetos a Impuesto a la Renta Única		0.00

**INGRESOS, COSTOS Y GASTOS CORRESPONDIENTES AL IMPUESTO A LA RENTA ÚNICO (IRU)**

<b>IRU ACTIVIDAD BANANERA</b>		
Ingresos sujetos al Impuesto a la Renta Única para las actividades del Sector Bananero (producción y venta local)		0.00
Ingresos sujetos al Impuesto a la Renta Única para las actividades del Sector Bananero (exportación)		0.00
Costos y gastos incurridos para generar ingresos sujetos a Impuesto a la Renta Única para las actividades del Sector Bananero (producción y venta local)		0.00
Costos y gastos incurridos para generar ingresos sujetos a Impuesto a la Renta Única para las actividades del Sector Bananero (exportación)		0.00
Ajuste por precios de transferencia para los ingresos sujetos al Impuesto a la Renta Única para las actividades del Sector Bananero (informativo)		0.00

**IRU ACTIVIDAD AGROPECUARIA**

Ingresos sujetos al Impuesto a la Renta Única para las actividades Agropecuarias (producción y comercialización local)		0.00
Ingresos sujetos al Impuesto a la Renta Única para las actividades Agropecuarias (exportación)		0.00
Ingresos consolidados sujetos al IRU para las actividades agropecuarias del contribuyente y sus partes relacionadas por la producción, comercialización local y exportación según el Art. 27.1 de la LRTI (informativo)		0.00
Costos y gastos incurridos para generar ingresos sujetos a Impuesto a la Renta Única para las actividades Agropecuarias (producción y comercialización local)		0.00
Costos y gastos incurridos para generar ingresos sujetos a Impuesto a la Renta Única para las actividades Agropecuarias (exportación)		0.00

**IRU ACTIVIDAD DE PRODUCCIÓN Y CULTIVO DE PALMA ACEITERA (EJERCICIOS FISCALES 2018 Y 2019)**

Ingresos sujetos al Impuesto a la Renta Única para las actividades de producción y cultivo de Palma Aceitera		0.00
Costos y gastos incurridos para generar ingresos sujetos a Impuesto a la Renta Única para las actividades de producción y cultivo de Palma Aceitera		0.00

**IRU ACTIVIDAD DE ENAJENACIÓN DE DERECHOS REPRESENTATIVOS DE CAPITAL**

Ingresos (utilidad) sujetos al Impuesto a la Renta Única en la enajenación de derechos representativos de capital		0.00
Costos y gastos incurridos para generar ingresos sujetos a Impuesto a la Renta Única en la enajenación de derechos representativos de capital		0.00
<b>IRU OPERADORES DE PRONÓSTICOS DEPORTIVOS</b>		
Ingresos sujetos al Impuesto a la Renta Única de los operadores de pronósticos deportivos		0.00
Costos y gastos incurridos para generar ingresos sujetos al Impuesto a la Renta Única de los operadores de pronósticos deportivos (según artículo 35.5 de la LRTI, premios pagados)		0.00
<b>IRU BENEFICIARIOS DE PREMIOS OBTENIDOS POR PRONÓSTICOS DEPORTIVOS</b>		
Ingresos sujetos al Impuesto a la Renta Única de los beneficiarios de premios obtenidos por pronósticos deportivos		0.00
Costos y gastos incurridos para generar ingresos sujetos al Impuesto a la Renta Única de los beneficiarios de premios obtenidos por pronósticos deportivos		0.00
<b>(-) Ingresos sujetos al Impuesto a la Renta del Régimen Impositivo de Microempresas o del Régimen Simplificado para Emprendedores (RIMPE)</b>		
(+) Costos y gastos incurridos para generar ingresos sujetos al Impuesto a la Renta del Régimen Impositivo de Microempresas o del Régimen Simplificado para Emprendedores (RIMPE)		0.00
<b>(+) Pérdidas en concesiones mineras otorgadas a un mismo titular (sociedades sujetas al Régimen Tributario de las empresas mineras)</b>		

**GENERACIÓN / REVERSIÓN DE DIFERENCIAS TEMPORARIAS (IMPUESTOS DIFERIDOS)**

	Generación	Reversión
Por valor neto realizable de inventarios	814 0.00	815 0.00
Por provisiones para desahucio pensiones jubilares patronales	816 0.00	817 0.00
Por costos estimados de desmantelamiento	818 0.00	819 0.00
Por deterioros del valor de propiedades, planta y equipo	820 0.00	821 0.00
Por provisiones (diferentes de cuentas incobrables, desmantelamiento, desahucio y jubilación patronal)	822 0.00	823 0.00



La información reposa en la base de datos del SRI, conforme la declaración realizada por el contribuyente

<b>CÓDIGO VERIFICADOR</b> SRIDEC2025123907008	<b>NÚMERO SERIAL</b> 872790102949	<b>FECHA RECAUDACIÓN</b> 20-02-2025	<b>PÁGINA</b> 16
--	--------------------------------------	--	---------------------

147




	(851-852) (850-853)	ejercicio 2017)	853	0,00
(=) Anticipo reducido correspondiente al ejercicio fiscal declarado (aplica para Únicamente				
(=) Impuesto a la Renta causado mayor al anticipo reducido			854	322,40
(=) Crédito tributario generado por anticipo (en régimen general aplica para ejercicios anteriores al 2010)			855	0,00
¿Para el período fiscal seleccionado, la sociedad está sujeta al Régimen Simplificado para Emprendedores (RIMPE)?			062	No
(+) Impuesto a la Renta Causado del Régimen Simplificado para Emprendedores (RIMPE)			063	0,00
(+) Saldo del anticipo pendiente de pago (vigente hasta el ejercicio fiscal 2018)			856	0,00
(-) Retenciones en la fuente que le realizaron en el ejercicio fiscal (excepto retenciones aplicables al régimen de microempresas y de las actividades sujetas al Impuesto a la Renta Único)			857	2687,45
(-) Retenciones por dividendos anticipados			858	0,00
(-) Retenciones o impuesto pagado por ingresos provenientes del exterior con derecho a crédito tributario			859	0,00
(-) Autorretenciones efectuadas sobre los ingresos gravados por aplicación del Artículo 92.1 del RALRTI (aplica a IFIs, empresas de telefonía móvil y con contratos para la explotación y explotación de hidrocarburos)			895	0,00
(-) Autorretenciones de las sociedades Grandes Contribuyentes por aplicación del Artículo 45 de la LRTI			896	0,00
(-) Anticipo de impuesto a la renta pagado por espectáculos públicos			860	0,00
(-) Intereses por el anticipo de impuesto a la Renta pagado voluntariamente			891	0,00
(-) Anticipo de Impuesto a la Renta pagado voluntariamente			892	0,00
(-) Anticipo de Impuesto a la Renta pagado obligatoriamente por el Decreto 1137 (para el ejercicio fiscal 2020)			893	0,00
(-) Crédito tributario por impuesto a la utilidad en la compraventa de predios urbanos y plusvalía pagados a Municipios (para actividades de urbanización, lotización y otras similares)			894	0,00
(-) Crédito tributario de años anteriores			861	678,46
(-) CRÉDITO TRIBUTARIO GENERADO POR IMPUESTO A LA SALIDA DE DIVISAS				
Generado en el ejercicio fiscal declarado			862	0,00
Generado en ejercicios fiscales anteriores			863	0,00
¿Es un empleador que cumple las condiciones previstas en la Ley para el Alivio Financiero para el uso de crédito tributario por aportes patronales a la Seguridad Social?			066	No
(-) Crédito tributario por aportes patronales a la Seguridad Social (para el ejercicio fiscal 2024 - Ley para el Alivio Financiero)			067	0,00
¿Tiene derecho a la exoneración del pago del saldo del impuesto a la Renta del ejercicio fiscal 2015 dispuesta en la Ley Orgánica de Solidaridad y de Corresponsabilidad Ciudadana para la Reconstrucción y Reactivación de las Zonas Afectadas?			042	No
(-) Exoneración del pago del saldo del impuesto a la renta del ejercicio fiscal 2015 dispuesta en la Ley Orgánica de Solidaridad y de Corresponsabilidad Ciudadana para la Reconstrucción y Reactivación de las Zonas Afectadas.			043	0,00
¿Tiene derecho a la reducción de 10% del Impuesto a la Renta a pagar del ejercicio fiscal 2019 para contribuyentes domiciliados a septiembre de 2019 cuya actividad económica principal sea la agrícola, ganadera, agroindustrial y/o turismo en provincias afectadas por la paralización?			044	No
(-) Reducción de 10% del Impuesto a la Renta del ejercicio fiscal 2019 para contribuyentes domiciliados a septiembre de 2019 cuya actividad económica principal sea la agrícola, ganadera, agroindustrial y/o turismo en las provincias afectadas por la paralización			045	0,00
(-) Valor del beneficio en impuesto de una sociedad que dispone de un contrato de inversión con estabilidad en la tarifa de impuesto a la Renta, de acuerdo a lo señalado en el COPCI			048	0,00
(-) Valor del beneficio en impuesto por la reducción de tres puntos porcentuales (3%) del Impuesto a la Renta para el desarrollo de nuevas inversiones			059	0,00
(-) Valor del beneficio en impuesto por la reducción especial de la tarifa de impuesto a la Renta por la suscripción de Contratos de Inversión			060	0,00
Porcentaje de reducción especial de la tarifa de impuesto a la Renta por la suscripción de Contratos de Inversión			051	0,000000
(+) Valor del impuesto por el incremento de tarifa de dos puntos porcentuales (2%) por acogerse al sistema de estabilidad tributaria			064	0,00
Subtotal impuesto a pagar			865	0,00
Subtotal saldo a favor			866	3063,51
(+) Impuesto a la Renta Único			867	0,00
(-) Impuesto a la Renta Único			868	0,00
<b>LIQUIDACIÓN DEL IMPUESTO A LA RENTA ÚNICO</b>				
IRU SECTOR BANANERO				
(+) Impuesto a la Renta Único calculado para las actividades del Sector Bananero (producción y venta local)			1124	0,00
(+) Impuesto a la Renta Único calculado para las actividades del Sector Bananero (exportación)			1125	0,00
(+) Impuesto a la Renta Único calculado para las actividades del Sector Bananero (exportación)			1126	0,00
Impuesto a la Renta Único calculado para las actividades del Sector Bananero (componente exportación)			1127	0,00
Impuesto a la Renta Único calculado para las actividades del Sector Bananero (componente producción propia)			1128	0,00
(-) Exoneración del Impuesto a la Renta Único para las actividades del Sector Bananero por nuevas inversiones			1129	0,00
(-) Exoneración del Impuesto a la Renta Único para las actividades del Sector Bananero por creación de nuevas sociedades			1130	0,00
(-) Exoneración del Impuesto a la Renta Único para las actividades del Sector Bananero por otros conceptos			1131	0,00
(-) Retenciones en la fuente por impuesto a la Renta Único para las actividades del Sector Bananero (producción y venta local)			1132	0,00
(-) Retenciones en la fuente por impuesto a la Renta Único para las actividades del Sector Bananero (exportación)				0,00

	La información reposa en la base de datos del SRI, conforme la declaración realizada por el contribuyente		PÁGINA
	CÓDIGO VERIFICADOR	NÚMERO SERIAL	18
	SRIDEC2025123907008	82790102949	
		20-02-2025	

145

*[Handwritten signature]*

(-) Crédito tributario por Impuesto a la Renta Único para las actividades del Sector Bananero			1133	0,00
(-) Impuesto a la Renta Único a pagar por actividades del Sector Bananero			1134	0,00
<b>IRU ACTIVIDAD AGROPECUARIA</b>				
(+) Impuesto a la Renta Único calculado para las actividades Agropecuarias (producción y comercialización local)			1135	0,00
(+) Impuesto a la Renta Único calculado para las actividades Agropecuarias (exportación)			1136	0,00
(+) Ajuste por Impuesto a la Renta Único de las actividades agropecuarias por ingresos consolidados del contribuyente y sus partes relacionadas (Art. 27.1 de la LRTI)			1170	0,00
(-) Exoneración del Impuesto a la Renta Único para las actividades Agropecuarias por nuevas inversiones			1137	0,00
(-) Exoneración del Impuesto a la Renta Único para las actividades Agropecuarias por creación de nuevas sociedades			1138	0,00
(-) Exoneración del Impuesto a la Renta Único para las actividades Agropecuarias por otros conceptos			1139	0,00
(-) Retenciones en la fuente por impuesto a la Renta Único para las actividades Agropecuarias (producción y comercialización local)			1140	0,00
(-) Retenciones en la fuente por impuesto a la Renta Único para las actividades Agropecuarias (exportación)			1141	0,00
(-) Retenciones en la fuente de otros regímenes aplicables al Impuesto a la Renta Único para actividades Agropecuarias (exportación)			1142	0,00
(-) Valor pagado del Impuesto a la Renta Único de las actividades agropecuarias que le corresponden por ingresos consolidados del contribuyente y sus partes relacionadas (Art. 27.1 de la LRTI)			1171	0,00
(-) Valor pagado del Impuesto a la Renta Único de las actividades agropecuarias que le corresponden por ingresos consolidados del contribuyente y sus partes relacionadas (Art. 27.1 de la LRTI)			1143	0,00
(-) Valor pagado del Impuesto a la Renta Único de las actividades agropecuarias que le corresponden por ingresos consolidados del contribuyente y sus partes relacionadas (Art. 27.1 de la LRTI)			1144	0,00
(-) Crédito tributario por Impuesto a la Renta Único para las actividades Agropecuarias (informativo)				
(-) Impuesto a la Renta Único a pagar por actividades Agropecuarias			1145	0,00
(-) Impuesto a la Renta Único a pagar por actividades Agropecuarias			1146	0,00
(+) Impuesto a la Renta Único para las actividades de producción y cultivo de Palma Aceitera				
(-) Crédito tributario para la liquidación del Impuesto a la Renta Único para las actividades de producción y cultivo de Palma Aceitera				
<b>IRU EN LA UTILIDAD POR ENAJENACIÓN DE DERECHOS REPRESENTATIVOS DE CAPITAL</b>				
(+) Impuesto a la Renta Único en la enajenación de derechos representativos de capital			1147	0,00
(-) Crédito tributario para la liquidación del Impuesto a la Renta Único en la enajenación de derechos representativos de capital			1148	0,00
<b>IRU OPERADORES DE PRONÓSTICOS DEPORTIVOS</b>				
(+) Impuesto a la Renta Único a los operadores de pronósticos deportivos (informativo)			1172	0,00
(-) Crédito tributario para la liquidación del Impuesto a la Renta Único a los operadores de pronósticos deportivos			1173	0,00
<b>IRU BENEFICIARIOS DE PREMIOS OBTENIDOS POR PRONÓSTICOS DEPORTIVOS</b>				
(+) Impuesto a la Renta Único a los beneficiarios de premios obtenidos por pronósticos deportivos			1174	0,00
(-) Retenciones en la fuente por impuesto a la Renta Único a los beneficiarios de premios obtenidos por pronósticos deportivos			1175	0,00
(-) Retenciones en la fuente por impuesto a la Renta Único a los beneficiarios de premios obtenidos por pronósticos deportivos			1149	0,00
(-) Crédito tributario del Régimen Impositivo para Microempresas			869	0,00
Impuesto a la Renta a pagar			870	3053,51
Saldo a favor contribuyente				
<b>ANTICIPO (PRÓXIMO AÑO)</b>				
<b>ANTICIPO DE IMPUESTO A LA RENTA PRÓXIMO AÑO</b>				
Anticipo calculado próximo año (informativo a partir del ejercicio fiscal 2019)			871	0,00
(-) Exoneraciones y rebajas al anticipo			872	0,00
(+) Otros conceptos			873	0,00
Anticipo determinado próximo año			879	0,00
<b>OTRO RESULTADO INTEGRAL DEL PERÍODO (INFORMATIVO)</b>				
<b>GANANCIAS Y PÉRDIDAS POR REVALUACIONES</b>				
(+/-) Propiedades, planta y equipo			880	0,00
(+/-) Activos intangibles			881	0,00
(+/-) Otros			882	0,00
(+/-) Ganancias y pérdidas por inversiones en instrumentos de patrimonio medidos a valor razonable con cambios en otro resultado integral			883	0,00
(+/-) Ganancias y pérdidas por la conversión de estados financieros de un negocio en el extranjero			884	0,00
(+/-) Ganancias y pérdidas actuariales			885	0,00
(+/-) La parte efectiva de las ganancias y pérdidas de los instrumentos de cobertura en una cobertura de flujos de efectivo			886	0,00
(+/-) Otros			887	0,00
<b>GASTO (INGRESO) POR IMPUESTO A LA RENTA DEL PERÍODO (INFORMATIVO)</b>				

	La información reposa en la base de datos del SRI, conforme la declaración realizada por el contribuyente		PÁGINA
	CÓDIGO VERIFICADOR	NÚMERO SERIAL	19
	SRIDEC2025123907008	872790102949	
		20-02-2025	

Gasto (ingreso) por impuesto a la renta corriente 0,00 888 (+/-) 0,00  
 Gasto (ingreso) por impuesto a la renta diferido 0,00 889 (+/-) 0,00

**TOTALES**

Pago previo (Informativo) 890 0,00

**DETALLE DE IMPUTACIÓN AL PAGO (PARA DECLARACIONES SUSTITUTIVAS)**

Interés 897 0,00

Impuesto 898 0,00

Multa 899 0,00

052 0,00

**PAGO DEL IMPUESTO A LA RENTA DEL EJERCICIO FISCAL 2019**

¿ Tiene derecho al pago diferido del impuesto a la Renta a pagar del ejercicio fiscal 2019 por la emergencia sanitaria en relación con el COVID-19? 0,00 053

Cuota 1 del Impuesto a la Renta del ejercicio fiscal 2019 (10%) 0,00 054

Cuota 2 del Impuesto a la Renta del ejercicio fiscal 2019 (10%) 0,00 055

Cuota 3 del Impuesto a la Renta del ejercicio fiscal 2019 (20%) 0,00 056

Cuota 4 del Impuesto a la Renta del ejercicio fiscal 2019 (20%) 0,00 057

Cuota 5 del Impuesto a la Renta del ejercicio fiscal 2019 (20%) 0,00 058

Cuota 6 del Impuesto a la Renta del ejercicio fiscal 2019 (20%) 0,00 058

**VALORES A PAGAR Y FORMAS DE PAGO (LUEGO DE IMPUTACIÓN AL PAGO EN DECLARACIONES SUSTITUTIVAS)**

TOTAL IMPUESTO A PAGAR 902 0,00

Interés por mora 903 0,00

Multa 904 0,00

TOTAL PAGADO 999 0,00

OTROS GASTOS - Seguros y reaseguros (primas y cesiones)			
Descripción	Costo	Gasto	Valor no deducible
03 CON NO RELACIONADAS LOCALES	1.548.17	0	0

Crédito tributario de años anteriores	
Año	Valor
2.023	678.46

OTROS GASTOS - Otros			
Descripción	Costo	Gasto	Valor no deducible
03 CON NO RELACIONADAS LOCALES	77.157.78	164.72	0

Por prestación de servicios de construcción	
Descripción	Valor exento / no objeto
03 CON NO RELACIONADAS LOCALES	0

COSTO DE VENTAS - Compras netas locales de bienes no producidos por el sujeto pasivo	
Descripción	Costo

La información reposa en la base de datos del SRI, conforme la declaración realizada por el contribuyente

<b>CÓDIGO VERIFICADOR</b> SRIDEC2025123907008	<b>NÚMERO SERIAL</b> 872790102949	<b>FECHA RECAUDACIÓN</b> 20-02-2025	<b>PÁGINA</b> 20
--	--------------------------------------	--	---------------------



02 CON NO RELACIONADAS	11,418.24	0
------------------------	-----------	---

La información reposa en la base de datos del SRI, conforme la declaración realizada por el contribuyente		
CÓDIGO VERIFICADOR	NÚMERO SERIAL	PÁGINA
SRIDEC2025123907008	872790102949	21
		FECHA RECAUDACIÓN
		20-02-2025



152.

af

# 11\_FORMULARIO 1\_5

## TABLA DE PRESUPUESTO Y CANTIDADES

1.5. TABLA DE DESCRIPCIÓN DE RUBROS, UNIDADES, CANTIDADES Y PRECIOS

CONSORCIO MM CONSTRUCCIONES

"CONSTRUCCIÓN DE LA NUEVA CAPTACIÓN-LÍNEA DE CONDUCCIÓN Y NUEVA PLANTA DE TRATAMIENTO DE AGUA POTABLE PARA LA CIUDAD DE PIÑAS"

PRESUPUESTO REFERENCIAL

ITEM	RUBRO	UNIDAD	CANTIDAD	P. UNIT	P. TOTAL
<b>1 OBRAS DE CAPTACIÓN</b>					
<b>1 MODULO 1: CAPTACIÓN QUEBRADA GONZALO</b>					
<b>OBRA CIVIL, TUBERIAS Y ACCESORIOS</b>					
1.01	LIMPIEZA MANUAL DEL TERRENO	m2	95.36000	0.47447	45.24546
1.02	REPLANTEO MANUAL PARA ESTRUCTURAS	m2	62.15000	0.78666	48.89092
1.03	EXCAVACIÓN A MANO DE ESTRUCTURAS MENORES	m3	114.43000	10.17761	1,164.62391
1.04	EXCAVACION EN ROCA CON EXPLOSIVOS, EQUIPO: PUINJER	m3	17.16000	43.45531	745.69312
1.05	RELLENO COMPACTADO CON MATERIAL DEL SITIO	m3	28.80000	5.35873	154.33142
1.06	REPLANTILLO DE HORMIGON f'c=140 Kg/cm2 e=5cm incluye PIEDRA e=20cm	m2	95.36000	21.33088	2,034.11272
1.07	HORMIGÓN SIMPLE DE f'c=210 kg/cm2	m3	72.69000	206.81336	15,033.26314
1.08	HORMIGON CICLOPEO . 60% Ho.SIMPLE 180 kg/cm2 + 40% PIEDRA	m3	5.39000	152.53759	822.17761
1.09	ACERO DE REFUERZO f'y=4200 Kg/cm2	kg	5,055.75000	2.00855	10,154.72666
1.10	ENCOFRADO / DESENCOFRADO	m2	154.96000	19.98133	3,096.30690
1.11	TRANSPORTE DE MATERIAL PETREO EN ACEMILA	m3*km	5.31000	9.50766	50.48567
1.12	TRANSPORTE DE CEMENTO EN ACEMILA	u*km	23.42000	1.19812	28.05997
1.13	TRANSPORTE DE ACERO DE REFUERZO EN ACEMILA	kg*km	202.23000	0.23545	47.61505
1.14	REJILLA DE METÁLICA DE 0.30X1.15M ACERO INOXIDABLE	u	1.00000	252.56484	252.56484
1.15	TAPA DE BOCA DE VISITA TOL. 1/16" 0.90x0.90	u	1.00000	118.65432	118.65432
1.16	ENLUCIDO INTERIOR & EXTERIOR + IMPERMEABILIZANTE	m2	176.32000	12.77500	2,252.48800
1.17	COMPUERTA METALICA ACERO INOXIDABLE (1.00X0.90) e=6mm CON RIELES: Vastago 1 1/2"+Volante HF 400mm; Incluye Transporte	u	1.00000	1,641.07063	1,641.07063
1.18	COMPUERTA METALICA ACERO INOXIDABLE (0.90X0.40) e=6mm CON RIELES: Vastago 1 1/2"+Volante HF 400mm; Incluye Transporte	u	1.00000	1,302.45463	1,302.45463
1.19	TUBERÍA PVC UPSE 110MM X 6M 1.00MPA(145PSI)	ml	1.00000	5.66974	5.66974
1.20	BRIDA PVC Ø=110mm CON CUBILLO PN10. INCLUYE PERNOS Y EMPAQUES	u	2.00000	24.19188	48.38376
1.21	TUBERÍA PVC UPSE 63MM 1.00MPA(145PSI)	ml	26.40000	5.32129	140.48206
1.22	VALVULA TIPO MARIPOSA DE ENGRANAJE D:4", INCLUYE BRIDAS Y PERNOS	u	1.00000	536.67649	536.67649
1.23	BRIDA PVC INYECTADA CAMPANA E/C 110 mm	u	2.00000	14.42162	28.84324
1.24	EMPEDRADO BASE ESPESOR=40CM	m2	5.70000	75.09288	428.02942
<b>2 MODULO 2: CAPTACIÓN QUEBRADA HONDA 3</b>					
<b>OBRA CIVIL, TUBERIAS Y ACCESORIOS</b>					
2.01	LIMPIEZA MANUAL DEL TERRENO	m2	133.24000	0.47447	63.21838
2.02	REPLANTEO MANUAL PARA ESTRUCTURAS	m2	133.24000	0.78666	104.81458
2.03	DEMOLICION DE ESTRUCTURA DE HORMIGON	m3	40.00000	83.84396	3,353.75840
2.04	EXCAVACIÓN A MANO DE ESTRUCTURAS MENORES	m3	159.89000	10.17761	1,627.29806
2.05	EXCAVACION EN ROCA CON EXPLOSIVOS, EQUIPO: PUINJER	m3	23.98000	43.45531	1,042.05833
2.06	RELLENO COMPACTADO CON MATERIAL DEL SITIO	m3	33.60000	5.35873	180.05333
2.07	REPLANTILLO DE HORMIGON f'c=140 Kg/cm2 e=5cm incluye PIEDRA e=20cm	m2	133.24000	21.33088	2,842.12645
2.08	HORMIGÓN SIMPLE DE f'c=210 kg/cm2	m3	77.02000	206.81336	15,928.76499
2.09	ACERO DE REFUERZO f'y=4200 Kg/cm2	kg	5,446.90000	2.00855	10,940.37100
2.10	ENCOFRADO / DESENCOFRADO	m2	154.82000	19.98133	3,093.50951
2.11	ENLUCIDO INTERIOR & EXTERIOR + IMPERMEABILIZANTE	m2	154.82000	12.77500	1,977.82550
2.12	TRANSPORTE DE MATERIAL PETREO EN ACEMILA	m3*km	39.05000	9.50766	371.27412
2.13	TRANSPORTE DE CEMENTO EN ACEMILA	u*km	172.26000	1.19812	206.38815
2.14	TRANSPORTE DE ACERO DE REFUERZO EN ACEMILA	kg*km	3,268.14000	0.23545	769.48356
2.15	TAPA DE BOCA DE VISITA TOL. 1/16" 0.90x0.90	u	1.00000	118.65432	118.65432
2.16	TUBERÍA PVC UPSE 200MM X 6M 1.00MPA(145PSI)	ml	3.00000	44.91865	134.75595
2.17	VALVULA TIPO MARIPOSA DE ENGRANAJE D:8", INCLUYE BRIDAS Y PERNOS	u	1.00000	1,089.58656	1,089.58656
2.18	TUBERÍA PVC UPSE 63MM 1.00MPA(145PSI)	ml	19.80000	5.32129	105.36154
2.19	COMPUERTA METALICA ACERO INOXIDABLE (1.00X0.90) e=6mm CON RIELES: Vastago 1 1/2"+Volante HF 400mm; Incluye Transporte	u	1.00000	1,641.07063	1,641.07063
2.20	COMPUERTA METALICA ACERO INOXIDABLE (0.90X0.40) e=6mm CON RIELES: Vastago 1 1/2"+Volante HF 400mm; Incluye Transporte	u	1.00000	1,302.45463	1,302.45463
2.21	REJILLA DE METÁLICA DE 0.30X2.60M ACERO INOXIDABLE	u	1.00000	371.66484	371.66484
2.22	BRIDA PVC INYECTADA CAMPANA E/C 200 mm	u	2.00000	35.19571	70.39142
2.23	EMPEDRADO BASE ESPESOR=40CM	m2	4.70000	75.09288	352.93654
<b>3 MODULO 3: DESARENADOR QUEBRADA GONZALO</b>					
<b>OBRA CIVIL, TUBERIAS Y ACCESORIOS</b>					
3.01	LIMPIEZA MANUAL DEL TERRENO	m2	30.00000	0.47447	14.23410
3.02	REPLANTEO MANUAL PARA ESTRUCTURAS	m2	30.00000	0.78666	23.59980
3.03	EXCAVACIÓN A MANO DE ESTRUCTURAS MENORES	m3	63.00000	10.17761	641.18943
3.04	EXCAVACION EN ROCA CON EXPLOSIVOS, EQUIPO: PUINJER	m3	3.15000	43.45531	136.88423
3.05	RELLENO COMPACTADO CON MATERIAL DEL SITIO	m3	25.20000	5.35873	135.04000
3.06	REPLANTILLO DE HORMIGON f'c=140 Kg/cm2 e=5cm incluye PIEDRA e=20cm	m2	18.00000	21.33088	383.95584
3.07	HORMIGÓN SIMPLE DE f'c=210 kg/cm2	m3	12.46000	206.81336	2,576.89447
3.08	ACERO DE REFUERZO f'y=4200 Kg/cm2	kg	930.00000	2.00855	1,867.95150
3.09	ENCOFRADO / DESENCOFRADO	m2	88.20000	19.98133	1,762.35331
3.10	ENLUCIDO INTERIOR & EXTERIOR + IMPERMEABILIZANTE	m2	88.20000	12.77500	1,126.75500
3.11	TRANSPORTE DE MATERIAL PETREO EN ACEMILA	m3*km	0.99000	9.50766	9.41258
3.12	TRANSPORTE DE CEMENTO EN ACEMILA	u*km	4.36000	1.19812	5.22380
3.13	TRANSPORTE DE ACERO DE REFUERZO EN ACEMILA	kg*km	37.20000	0.23545	8.75874
3.14	TAPA DE BOCA DE VISITA TOL. 1/16" 0.90x0.90	u	1.00000	118.65432	118.65432
3.15	TUBERÍA PVC UPSE 200MM X 6M 1.00MPA(145PSI)	ml	10.70000	44.91865	480.62956
3.16	TEE 1 PVC INY CC 200mm	u	1.00000	126.10920	126.10920
3.17	CODO PVC INY EC 200mm X 90°	u	2.00000	90.87161	181.74322
3.18	VALVULA TIPO MARIPOSA DE ENGRANAJE D:8", INCLUYE BRIDAS Y PERNOS	u	1.00000	1,089.58656	1,089.58656
3.19	BRIDA PVC INYECTADA CAMPANA E/C 200 mm	u	2.00000	35.19571	70.39142
3.20	TUB u-PVC UPSE 50mm X 6m 1.00Mpa(145psi)	ml	5.00000	3.97729	19.88645
<b>4 MODULO 4: DESARENADOR QUEBRADA HONDA 3</b>					
<b>OBRA CIVIL, TUBERIAS Y ACCESORIOS</b>					
4.01	LIMPIEZA MANUAL DEL TERRENO	m2	46.00000	0.47447	21.82562
4.02	REPLANTEO MANUAL PARA ESTRUCTURAS	m2	46.00000	0.78666	36.18636

## CONSORCIO MM CONSTRUCCIONES

### "CONSTRUCCIÓN DE LA NUEVA CAPTACIÓN-LÍNEA DE CONDUCCIÓN Y NUEVA PLANTA DE TRATAMIENTO DE AGUA POTABLE PARA LA CIUDAD DE PIÑAS"

#### PRESUPUESTO REFERENCIAL

ITEM	RUBRO	UNIDAD	CANTIDAD	P. UNIT	P. TOTAL
4.03	EXCAVACIÓN A MANO DE ESTRUCTURAS MENORES	m3	102.00000	10.17761	1,038.11622
4.04	EXCAVACION EN ROCA CON EXPLOSIVOS. EQUIPO: PUINJER	m3	5.10000	43.45531	221.62208
4.05	RELLENO COMPACTADO CON MATERIAL DEL SITIO	m3	30.80000	5.35873	165.04888
4.06	REPLANTILLO DE HORMIGON f'c=140 Kg/cm2 e=5cm incluye PIEDRA e=20cm	m2	46.00000	21.33088	981.22048
4.07	HORMIGÓN SIMPLE DE f'c=210 kg/cm2	m3	38.28000	206.81336	7,916.81542
4.08	ACERO DE REFUERZO f'y=4200 Kg/cm2	kg	1,895.74000	2.00855	3,807.68858
4.09	ENCOFRADO / DESENCOFRADO	m2	158.40000	19.98133	3,165.04267
4.10	REVESTIDO INTERIOR RESERVAS + IMPERMEABILIZANTE	m2	158.40000	8.15626	1,291.95158
4.11	TRANSPORTE DE MATERIAL PETREO EN ACEMILA	m3*km	39.05000	9.50766	371.27412
4.12	TRANSPORTE DE CEMENTO EN ACEMILA	u*km	172.26000	1.19812	206.38815
4.13	TRANSPORTE DE ACERO DE REFUERZO EN ACEMILA	kg*km	1,137.44000	0.23545	267.81025
4.14	TAPA DE BOCA DE VISITA TOL. 1/16" 0.90x0.90	u	1.00000	118.65432	118.65432
4.15	TUBERÍA PVC UPSE 200MM X 6M 1.00MPA(145PSI)	ml	12.00000	44.91865	539.02380
4.16	TEE 1 PVC INY CC 200mm	u	1.00000	126.10920	126.10920
4.17	CODO PVC INY EC 200mm X 90°	u	3.00000	90.87161	272.61483
4.18	VALVULA TIPO MARIPOSA DE ENGRANAJE D:8", INCLUYE BRIDAS Y PERNOS	u	1.00000	1,089.58656	1,089.58656
4.19	BRIDA PVC INYECTADA CAMPANA E/C 200 mm	u	2.00000	35.19571	70.39142
4.20	TUB u-PVC UPSE 50mm X 6m 1.00MPa(145psi)	ml	5.00000	3.97729	19.88645
5	<b>MODULO 5: LINEA DE CONDUCCIÓN</b>				
	<b>OBRA CIVIL, TUBERIAS Y ACCESORIOS</b>				
5.01	REPLANTEO Y NIVELACIÓN CON EQUIPO TOPOGRÁFICO DE PRECISIÓN	km	18.12000	341.47924	6,187.60383
5.02	EXCAVACIÓN A MANO EN ZANJA	m3	13,841.19000	13.07774	181,011.48411
5.03	EXCAVACION DE ZANJA A MAQUINA h=0.0 - 1.5m ANCHO MIN = 0.60	m3	1,537.91000	3.10373	4,773.25740
5.04	EXCAVACION EN ROCA CON EXPLOSIVOS. EQUIPO: PUINJER	m3	237.72000	43.45531	10,330.19629
5.05	RASANTE DE ZANJA	m2	12,815.92000	0.59444	7,618.29548
5.06	COLCHON DE ARENA PARA TUBERÍA e=10cm	m3	1,281.59000	20.10444	25,765.64926
5.07	RELLENO COMPACTADO CON MATERIAL. (PIZÓN MANUAL)	m3	13,793.84000	5.58316	77,013.21573
5.08	RELLENO COMPACTADO CON MATERIAL DE REPOSICIÓN	m3	281.51000	14.51438	4,085.94311
5.09	HORMIGÓN SIMPLE f'c=180 kg/cm2	m3	283.20000	179.90501	50,949.09883
5.10	ACERO DE REFUERZO f'y=4200 Kg/cm2	kg	12,300.00000	2.00855	24,705.16500
5.11	TUBERÍA PVC UPSE / PVC-O UPSE 110MM X 6M 1.00MPA(145PSI)	ml	557.18000	12.09540	6,739.31497
5.12	TUBERÍA PVC UPSE / PVC-O UPSE 160MM X 6M 0.63MPA( 91PSI)	ml	2,131.75000	15.93252	33,964.14951
5.13	TUBERÍA PVC UPSE / PVC-O UPSE 200MM X 6M 0.63MPA( 91PSI)	ml	3,898.50000	24.56052	95,749.18722
5.14	TUBERÍA PVC UPSE / PVC-O UPSE 250MM X 6M 0.63MPA( 91PSI)	ml	3,049.20000	34.60204	105,508.54037
5.15	TUBERÍA PVC UPSE / PVC-O UPSE 250MM X 6M 0.80MPA(116PSI)	ml	227.43000	43.31404	9,850.91212
5.16	TUBERÍA PVC UPSE / PVC-O UPSE 315MM X 6M 0.80MPA(116PSI)	ml	2,719.43000	70.61964	192,045.16761
5.17	TUBERÍA PVC UPSE / PVC-O UPSE 315MM X 6M 1MPA(145PSI)	ml	4,722.00000	86.09964	406,562.50008
5.18	TUBERÍA PVC UPSE / PVC-O UPSE 315MM X 6M 1.25MPA(181PSI)	ml	425.11000	108.88126	46,286.51244
5.19	TUBERÍA PVC UPSE / PVC-O UPSE 355MM X 6M 0.80MPA(116PSI)	ml	2,611.72000	99.84526	260,767.86245
5.20	TUBERÍA PVC UPSE / PVC-O UPSE 355MM X 6M 1.00MPA(145PSI)	ml	1,017.54000	121.84829	123,985.50901
5.21	TRANSPORTE DE MATERIAL PETREO EN ACEMILA	m3*km	332.49000	9.50766	3,161.20187
5.22	TRANSPORTE DE CEMENTO EN ACEMILA	u*km	637.20000	1.19812	763.44206
5.23	TRANSPORTE DE ACERO DE REFUERZO EN ACEMILA	kg*km	3,690.00000	0.23545	868.81050
5.24	codo L/R PVC UPSE 110mm x 11 1/4° PN 10	u	7.00000	33.06864	231.48048
5.25	codo L/R PVC UPSE 110mm x 22 1/2° PN 10	u	5.00000	27.84864	139.24320
5.26	codo L/R PVC UPSE 110mm x 45° PN 10	u	1.00000	28.96464	28.96464
5.27	codo L/R PVC UPSE 110mm x 90° PN 10	u	1.00000	31.34064	31.34064
5.28	codo L/R PVC UPSE 160mm x 11 1/4° PN 10	u	38.00000	47.69664	1,812.47232
5.29	codo L/R PVC UPSE 160mm x 22 1/2° PN 10	u	24.00000	47.69664	1,144.71936
5.30	codo L/R PVC UPSE 160mm x 45° PN 10	u	6.00000	54.77664	328.65984
5.31	codo L/R PVC UPSE 160mm x 90° PN 10	u	0.00000	64.01664	0.00000
5.32	codo L/R PVC UPSE 200mm x 11 1/4° PN 10	u	6.00000	82.53264	495.19584
5.33	codo L/R PVC UPSE 200mm x 22 1/2° PN 10	u	3.00000	82.53264	247.59792
5.34	codo L/R PVC UPSE 200mm x 45° PN 10	u	1.00000	101.66064	101.66064
5.35	codo L/R PVC UPSE 200mm x 90° PN 10	u	1.00000	133.65264	133.65264
5.36	codo L/R PVC UPSE 250mm x 11 1/4° PN 10	u	37.00000	189.33264	7,005.30768
5.37	codo L/R PVC UPSE 250mm x 22 1/2° PN 10	u	37.00000	189.33264	7,005.30768
5.38	codo L/R PVC UPSE 250mm x 45° PN 10	u	12.00000	189.33264	2,271.99168
5.39	codo L/R PVC UPSE 250mm x 90° PN 10	u	1.00000	347.97264	347.97264
5.40	codo L/R PVC UPSE 315mm x 11 1/4° PN 10	u	220.00000	372.66864	81,987.10080
5.41	codo L/R PVC UPSE 315mm x 22 1/2° PN 10	u	219.00000	372.66864	81,614.43216
5.42	CODO L/R PVC UPSE 315mm x 45° PN 10	u	27.00000	377.39742	10,189.73034
5.43	codo L/R PVC UPSE 315mm x 90° PN 10	u	1.00000	582.51264	582.51264
5.44	codo L/R PVC UPSE 355mm x 11 1/4° PN 10	u	100.00000	399.32064	39,932.06400
5.45	codo L/R PVC UPSE 355mm x 22 1/2° PN 10	u	75.00000	399.32064	29,949.04800
5.46	codo L/R PVC UPSE 355mm x 45° PN 10	u	23.00000	399.32064	9,184.37472
5.47	codo L/R PVC UPSE 355mm x 90° PN 10	u	4.00000	817.08864	3,268.35456
5.48	reductor ensamblado PVC UPSE 250 a 200mm	u	1.00000	88.70064	88.70064
5.49	reductor ensamblado PVC UPSE 250 a 160mm	u	3.00000	94.86864	284.60592
5.50	reductor ensamblado PVC UPSE 160 a 110mm	u	1.00000	57.84864	57.84864
5.51	reductor ensamblado PVC UPSE 110 a 75mm	u	1.00000	28.08864	28.08864
5.52	reductor ensamblado PVC UPSE 315 a 200mm	u	6.00000	150.44064	902.64384
5.53	reductor ensamblado PVC UPSE 355 a 315mm	u	6.00000	477.57264	2,865.43584
5.54	reductor ensamblado PVC UPSE 315 a 250mm	u	3.00000	162.77664	488.32992
5.55	REDUCCION PVC -P E/C DE 110 a 90 mm	u	1.00000	40.89806	40.89806
5.56	reductor ensamblado PVC UPSE 250 a 160mm	u	9.00000	94.86864	853.81776
5.57	tee PVC iny UPSE 110mm PN 10 PG	u	1.00000	44.27664	44.27664
5.58	tee 1 PVC iny UPSE 160mm PN 10	u	1.00000	142.47264	142.47264
5.59	tee 1 PVC iny UPSE 200mm PN 10	u	1.00000	168.94464	168.94464
5.60	tee ensamblada PVC UPSE 250mm PN 10	u	3.00000	285.66864	857.00592
5.61	tee ensamblada PVC UPSE 315mm PN 10	u	6.00000	507.59664	3,045.57984
5.62	tee ensamblada PVC UPSE 355mm PN 10	u	3.00000	621.90864	1,865.72592
6	<b>MODULO 6: VALVULAS DE AIRE CONDUCCIÓN</b>				
	<b>OBRA CIVIL, TUBERIAS Y ACCESORIOS</b>				

## CONSORCIO MM CONSTRUCCIONES

### "CONSTRUCCIÓN DE LA NUEVA CAPTACIÓN-LÍNEA DE CONDUCCIÓN Y NUEVA PLANTA DE TRATAMIENTO DE AGUA POTABLE PARA LA CIUDAD DE PIÑAS"

#### PRESUPUESTO REFERENCIAL

ITEM	RUBRO	UNIDAD	CANTIDAD	P. UNIT	P. TOTAL
6.01	CAJA DE REVISIÓN DE Ho.Ao. $f_c=210\text{Kg/cm}^2$ 1.70x1.70x1.50, e=15cm, Incluye relleno de grava	u	46.00000	805.92940	37,072.75240
6.02	TAPA Y CERCO HF ABISAGRADA + SEGURIDAD INCORPORADA $\phi$ 60cm.	u	46.00000	173.13197	7,964.07062
6.03	EXCAVACIÓN A MANO DE ESTRUCTURAS MENORES	m3	276.00000	10.17761	2,809.02036
6.04	RELLENO COMPACTADO CON MATERIAL DEL SITIO	m3	161.46000	5.35873	865.22055
6.05	LIMPIEZA MANUAL DEL TERRENO	m2	184.00000	0.47447	87.30248
6.06	REPLANTEO MANUAL PARA ESTRUCTURAS	m2	132.94000	0.78666	104.57858
6.07	ACERO DE REFUERZO 16mm - PELDAÑOS	kg	130.64000	2.06040	269.17066
6.08	TUBERIA PVC UPSE 90MM 1.00MPA(145PSI)	ml	92.00000	8.54843	786.45556
6.09	COLLAR DERIVACION FD 355mm x 2"	u	10.00000	184.49040	1,844.90400
6.10	COLLAR DERIVACION FD 315mm x 2"	u	21.00000	171.15840	3,594.32640
6.11	COLL DERIV 1 PP INY 200mm x 2" PN 10	u	7.00000	119.25840	834.80880
6.12	COLL DERIV 1 PP INY 250mm x 2" RH-BS-R PN 10	u	7.00000	146.60640	1,026.24480
6.13	COLL DERIV PP INY 110mm x 1" PN 10 PG	u	1.00000	50.12640	50.12640
6.14	UNION HG 1" REFORZADA	u	1.00000	4.72066	4.72066
6.15	UNION HG 2" REFORZADA	u	45.00000	6.33955	285.27975
6.16	TUBERIA HG 1" ASTM A-120	u	0.80000	11.57016	9.25613
6.17	TUBERIA HG 2" ASTM A-120	u	36.80000	15.38616	566.21069
6.18	VALVULA COMPUERTA S. BRONCE 1"	u	1.00000	69.30060	69.30060
6.19	VALVULA COMPUERTA S. BRONCE 2"	u	45.00000	115.48860	5,196.98700
6.20	VALVULA DE AIRE ACCION COMBINADA FD EXTR. ROSCA NPT 1"	u	1.00000	49.11660	49.11660
6.21	VALVULA DE AIRE ACCION COMBINADA FD EXTR. ROSCA NPT 2"	u	45.00000	171.01260	7,695.56700
6.22	TRANSPORTE DE MATERIAL PETREO EN ACEMILA	m3*km	17.93000	9.50766	170.47234
6.23	TRANSPORTE DE CEMENTO EN ACEMILA	u*km	69.66000	1.19812	83.46104
6.24	TRANSPORTE DE ACERO DE REFUERZO EN ACEMILA	kg*km	130.64000	0.23545	30.75919
7	<b>MODULO 7: VALVULAS DE DESAGUE CONDUCCIÓN OBRA CIVIL, TUBERIAS Y ACCESORIOS</b>				
7.01	CAJA DE REVISIÓN DE Ho.Ao. $f_c=210\text{Kg/cm}^2$ 1.80x1.80x1.50, e=15cm, Incluye relleno de grava	u	12.00000	852.10540	10,225.26480
7.02	TAPA Y CERCO HF ABISAGRADA + SEGURIDAD INCORPORADA $\phi$ 60cm.	u	12.00000	173.13197	2,077.58364
7.03	LIMPIEZA MANUAL DEL TERRENO	m2	48.00000	0.47447	22.77456
7.04	REPLANTEO MANUAL PARA ESTRUCTURAS	m2	38.88000	0.78666	30.58534
7.05	EXCAVACIÓN A MANO DE ESTRUCTURAS MENORES	m3	87.12000	10.17761	886.67338
7.06	RELLENO COMPACTADO CON MATERIAL DEL SITIO	m3	28.80000	5.35873	154.33142
7.07	TRANSPORTE DE MATERIAL PETREO EN ACEMILA	m3*km	6.63000	9.50766	63.03579
7.08	TRANSPORTE DE CEMENTO EN ACEMILA	u*km	25.20000	1.19812	30.19262
7.09	TRANSPORTE DE ACERO DE REFUERZO EN ACEMILA	kg*km	35.28000	0.23545	8.30668
7.10	TUBERIA ACERO ASTM A53 - 6" - 150mm XS80	m	12.00000	164.84149	1,978.09788
7.11	TUBERIA ACERO ASTM A53 - 8" - 200mm XS80	m	4.00000	240.12245	960.48980
7.12	TUBERIA ACERO ASTM A53 - 12" - 300mm XS80	m	8.00000	464.89843	3,719.18744
7.13	TUBERIA ACERO ASTM A53 - 10" - 250mm XS80	m	6.00000	346.44190	2,078.65140
7.14	TUBERIA ACERO ASTM A53 - 14" - 350mm XS80	m	6.00000	539.26165	3,235.56990
7.15	UNION DE DESMONTAJE AUTOPORTANTE 150mm PN16	u	12.00000	332.98854	3,995.86248
7.16	UNION GIBAULT TIPO DRESSER FD 200 mm - Revestimiento Epóxico PN16	u	4.00000	197.03366	788.13464
7.17	UNION GIBAULT TIPO DRESSER FD 250 mm - Revestimiento Epóxico PN16	u	6.00000	219.50364	1,317.02184
7.18	UNION GIBAULT TIPO DRESSER FD 315 mm - Revestimiento Epóxico PN16	u	8.00000	233.82043	1,870.56344
7.19	UNION GIBAULT TIPO DRESSER FD 355 mm - Revestimiento Epóxico PN16	u	6.00000	283.11576	1,698.69456
7.20	BRIDA DE ACERO $\phi=150\text{mm}$ CON PERNOS Y EMPAQUES	u	24.00000	215.35927	5,168.62248
7.21	BRIDA DE ACERO $\phi=200\text{mm}$ CON PERNOS Y EMPAQUES	u	4.00000	368.33896	1,473.35584
7.22	BRIDA DE ACERO $\phi=250\text{mm}$ CON PERNOS Y EMPAQUES	u	6.00000	514.11197	3,084.67182
7.23	BRIDA DE ACERO $\phi=300\text{mm}$ CON PERNOS Y EMPAQUES	u	8.00000	782.56397	6,260.51176
7.24	BRIDA DE ACERO $\phi=350\text{mm}$ CON PERNOS Y EMPAQUES	u	6.00000	870.30797	5,221.84782
7.25	VALVULA DE COMPUERTA FD SB BB CRM 150 mm PN16	u	12.00000	513.90743	6,166.88916
7.26	ESCALERA MARINERA HG 1x3/4" h=1.50m a=0.50 m	u	12.00000	74.89081	898.68972
7.27	TEE FDBBB 355x160mm PN16	u	3.00000	1,596.41996	4,789.25988
7.28	TEE FDBBB 300x160mm PN16	u	4.00000	1,385.02796	5,540.11184
7.29	TEE FDBBB 250x160mm PN16	u	3.00000	1,286.51996	3,859.55988
7.30	TEE FDBBB 200x160mm PN16	u	2.00000	1,190.06396	2,380.12792
7.31	DIFUSOR FD EXTREMO BRIDADO 150mm	u	12.00000	305.57996	3,666.95952
8	<b>MODULO 8: TANQUE ROMPE PRESION GONZALO NUDO No.3 OBRA CIVIL, TUBERIAS Y ACCESORIOS</b>				
8.01	LIMPIEZA MANUAL DEL TERRENO	m2	9.55000	0.47447	4.53119
8.02	REPLANTEO MANUAL PARA ESTRUCTURAS	m2	4.09000	0.78666	3.21744
8.03	EXCAVACIÓN A MANO DE ESTRUCTURAS MENORES	m3	9.55000	10.17761	97.19618
8.04	RELLENO COMPACTADO CON MATERIAL DEL SITIO	m3	5.46000	5.35873	29.25867
8.05	HORMIGÓN SIMPLE DE $f_c=210\text{ kg/cm}^2$	m3	2.65000	206.81336	548.05540
8.06	ACERO DE REFUERZO $A=4200\text{ Kg/cm}^2$	kg	224.50000	2.00855	450.91948
8.07	REPLANTILLO DE HORMIGON $f_c=140\text{ Kg/cm}^2$ e=5cm incluye PIEDRA $\phi=20\text{cm}$	m2	4.09000	21.33088	87.24330
8.08	ENCOFRADO / DESENCOPRADO	m2	23.51000	19.98133	469.76107
8.09	ENLUCIDO INTERIOR & EXTERIOR + IMPERMEABILIZANTE	m2	23.51000	12.77500	300.34025
8.10	TRANSPORTE DE MATERIAL PETREO EN ACEMILA	m3*km	2.70000	9.50766	25.67068
8.11	TRANSPORTE DE CEMENTO EN ACEMILA	u*km	11.93000	1.19812	14.29357
8.12	TRANSPORTE DE ACERO DE REFUERZO EN ACEMILA	kg*km	224.50000	0.23545	52.85853
8.13	TAPA DE BOCA DE VISITA TOL 1/16", 1.30x1.50m	u	1.00000	114.85652	114.85652
8.14	TAPA Y CERCO HF ABISAGRADA + SEGURIDAD INCORPORADA $\phi$ 60cm.	u	1.00000	173.13197	173.13197
8.15	ACERO DE REFUERZO 16mm - PELDAÑOS	kg	0.71000	2.06040	1.46288
8.16	TUBERIA PVC UPSE 90MM 1.00MPA(145PSI)	ml	0.50000	8.54843	4.27422
8.17	TUBERIA PVC UPSE 160MM X 6M 0.80MPA(116PSI)	ml	0.50000	24.67058	12.33529
8.18	COLL DERIV PP INY 110mm x 1" PN 10 PG	u	1.00000	50.12640	50.12640
8.19	TUB PVC ROSCABLE 1" X 6m (320psi)	ml	1.20000	7.44292	8.93150
8.20	CODO PP ROSCABLE HEMBRA 1" X 90°	u	2.00000	2.96741	5.93482
8.21	TUBERIA PVC UPSE / PVC-O UPSE 110MM X 6M 1.00MPA(145PSI)	ml	2.25000	12.09540	27.21465
8.22	UNION GIBAULT TIPO DRESSER FD 110mm - Revestimiento Epóxico PN16	u	1.00000	92.24398	92.24398
8.23	VALVULA DE COMPUERTA FD SB BB CRM 100 mm PN16	u	1.00000	468.73435	468.73435

## CONSORCIO MM CONSTRUCCIONES

### "CONSTRUCCIÓN DE LA NUEVA CAPTACIÓN-LÍNEA DE CONDUCCIÓN Y NUEVA PLANTA DE TRATAMIENTO DE AGUA POTABLE PARA LA CIUDAD DE PIÑAS"

#### PRESUPUESTO REFERENCIAL

ITEM	RUBRO	UNIDAD	CANTIDAD	P. UNIT	P. TOTAL
8.24	CODO PVC INY EC 110mm X 90° PN16 PG	u	3.00000	21.76601	65.29803
8.25	BRIDA COMPACTA PVC INY EC 4" SCH40 PG	u	7.00000	26.98926	188.92482
<b>9</b>	<b>MODULO 9: TANQUE ROMPE PRESION NUDO No.11</b>				
<b>OBRA CIVIL, TUBERIAS Y ACCESORIOS</b>					
9.01	LIMPIEZA MANUAL DEL TERRENO	m2	13.55000	0.47447	6.42907
9.02	REPLANTEO MANUAL PARA ESTRUCTURAS	m2	13.55000	0.78666	10.65924
9.03	EXCAVACIÓN A MANO DE ESTRUCTURAS MENORES	m3	35.83000	10.17761	364.66377
9.04	RELLENO COMPACTADO CON MATERIAL DEL SITIO	m3	15.50000	5.35873	83.06032
9.05	HORMIGÓN SIMPLE DE Fc=210 kg/cm2	m3	7.52000	206.81336	1,555.23647
9.06	ACERO DE REFUERZO fy=4200 Kg/cm2	kg	1,054.08000	2.00855	2,117.17238
9.07	REPLANTILLO DE HORMIGON Fc=140 Kg/cm2 e=5cm incluye PIEDRA e=20cm	m2	13.55000	21.33088	289.03342
9.08	ENCOFRADO / DESENCOFRADO	m2	103.57000	19.98133	2,069.46635
9.09	ENLUCIDO INTERIOR & EXTERIOR + IMPERMEABILIZANTE	m2	113.28000	12.77500	1,447.15200
9.10	TRANSPORTE DE MATERIAL PETREO EN ACEMILA	m3*km	7.67000	9.50766	72.92375
9.11	TRANSPORTE DE CEMENTO EN ACEMILA	u*km	33.84000	1.19812	40.54438
9.12	TRANSPORTE DE ACERO DE REFUERZO EN ACEMILA	kg*km	1,054.08000	0.23545	248.18314
9.13	TAPA DE BOCA DE VISITA TOL. 1/16", 1.50x1.50m	u	2.00000	114.85652	229.71304
9.14	TAPA Y CERCO HF ABISAGRADA + SEGURIDAD INCORPORADA o 60cm.	u	1.00000	173.13197	173.13197
9.15	TUBERIA ACERO ASTM A53 - 12"- 300mm XS80	m	2.70000	464.89843	1,255.22576
9.16	BRIDA DE ACERO Ø=300mm CON PERNOS Y EMPAQUES	u	9.00000	782.56397	7,043.07573
9.17	VALVULA DE COMPUERTA FD SB BB CRM 300 mm PN16	u	1.00000	1,456.72404	1,456.72404
9.18	VALVULA DE CONTROL DE NIVEL CON PILOTO DE ALTITUD FDBB 300 mm WW-750-80EN/ES	u	1.00000	1,812.33630	1,812.33630
9.19	CODO 90o FDBB 300mm PN16	u	3.00000	424.57196	1,273.71588
9.20	TUBERÍA PVC UPSE / PVC-O UPSE 315MM X 6M 1MPA(145PSI)	ml	0.50000	86.09964	43.04982
9.21	TUBERÍA PVC UPSE / PVC-O UPSE 110MM X 6M 1.00MPA(145PSI)	ml	0.50000	12.09540	6.04770
9.22	UNION GIBAULT TIPO DRESSER FD 315 mm - Revestimiento Epóxico PN16	u	1.00000	233.82043	233.82043
9.23	COLLAR DERIVACION FD 315mm x 2"	u	1.00000	171.15840	171.15840
9.24	TUB PVC ROSCABLE 2" X 6m (200psi)	m	1.50000	16.35690	24.53535
9.25	CODO PP ROSC. H 2" X 90°	u	2.00000	9.21842	18.43684
<b>10</b>	<b>MODULO 10: TANQUE COLECTOR No.1 &amp; No.2</b>				
<b>OBRA CIVIL, TUBERIAS Y ACCESORIOS</b>					
10.01	LIMPIEZA MANUAL DEL TERRENO	m2	18.70000	0.47447	8.87259
10.02	REPLANTEO MANUAL PARA ESTRUCTURAS	m2	18.70000	0.78666	14.71054
10.03	EXCAVACIÓN A MANO DE ESTRUCTURAS MENORES	m3	52.00000	10.17761	529.23572
10.04	RELLENO COMPACTADO CON MATERIAL DEL SITIO	m3	23.96000	5.35873	128.39517
10.05	HORMIGÓN SIMPLE DE Fc=210 kg/cm2	m3	14.50000	206.81336	2,998.79372
10.06	ACERO DE REFUERZO fy=4200 Kg/cm2	kg	1,632.42000	2.00855	3,278.79719
10.07	REPLANTILLO DE HORMIGON Fc=140 Kg/cm2 e=5cm incluye PIEDRA e=20cm	m2	18.70000	21.33088	398.88746
10.08	ENCOFRADO / DESENCOFRADO	m2	162.68000	19.98133	3,250.56276
10.09	ENLUCIDO INTERIOR & EXTERIOR + IMPERMEABILIZANTE	m2	187.82000	12.77500	2,399.40050
10.10	TRANSPORTE DE MATERIAL PETREO EN ACEMILA	m3*km	14.79000	9.50766	140.61829
10.11	TRANSPORTE DE CEMENTO EN ACEMILA	u*km	65.25000	1.19812	78.17733
10.12	TRANSPORTE DE ACERO DE REFUERZO EN ACEMILA	kg*km	1,632.42000	0.23545	384.35329
10.13	TAPA DE BOCA DE VISITA TOL. 1/16", 1.50x1.50m	u	6.00000	114.85652	689.13912
10.14	TAPA Y CERCO HF ABISAGRADA + SEGURIDAD INCORPORADA o 60cm.	u	2.00000	173.13197	346.26394
10.15	TUBERIA ACERO ASTM A53 - 6"- 150mm XS80	m	5.20000	164.84149	857.17575
10.16	TUBERIA ACERO ASTM A53 - 8"- 200mm XS80	m	4.30000	240.12245	1,032.52654
10.17	VALVULA DE COMPUERTA FD SB BB CRM 150 mm PN16	u	2.00000	513.90743	1,027.81486
10.18	VALVULA DE CONTROL DE NIVEL CON PILOTO DE ALTITUD FDBB 150 mm WW-750-80EN/ES	u	2.00000	1,324.93230	2,649.86460
10.19	UNION GIBAULT TIPO DRESSER FD 160mm - Revestimiento Epóxico PN16	u	2.00000	163.61802	327.23604
10.20	CODO 90o FDBB 150mm PN16	u	6.00000	253.22556	1,519.35336
10.21	UNION GIBAULT TIPO DRESSER FD 200 mm - Revestimiento Epóxico PN16	u	2.00000	197.03366	394.06732
10.22	VALVULA DE COMPUERTA FD SB BB CRM 200 mm PN16	u	2.00000	1,051.57196	2,103.14392
10.23	VALVULA DE CONTROL DE NIVEL CON PILOTO DE ALTITUD FDBB 200 mm WW-750-80EN/ES	u	2.00000	1,453.18830	2,906.37660
10.24	CODO 90o FDBB 200mm PN16	u	6.00000	345.56556	2,073.39336
10.25	BRIDA DE ACERO Ø=150mm CON PERNOS Y EMPAQUES	u	18.00000	215.35927	3,876.46686
10.26	BRIDA DE ACERO Ø=200mm CON PERNOS Y EMPAQUES	u	18.00000	368.33896	6,630.10128
10.27	TUBERÍA PVC UPSE / PVC-O UPSE 110MM X 6M 1.00MPA(145PSI)	ml	1.00000	12.09540	12.09540
10.28	TUBERÍA PVC UPSE / PVC-O UPSE 250MM X 6M 0.80MPA(116PSI)	ml	1.00000	43.31404	43.31404
10.29	COLL DERIV 1 PP INY 250mm x 2" RH-BS-R PN 10	u	1.00000	146.60640	146.60640
10.30	TUB PVC ROSCABLE 2" X 6m (200psi)	m	3.00000	16.35690	49.07070
10.31	CODO PP ROSC. H 2" X 90°	u	4.00000	9.21842	36.87368
10.32	COLLAR DERIVACION FD 315mm x 2"	u	1.00000	171.15840	171.15840
<b>11</b>	<b>MODULO 11: TANQUE COLECTOR No.3 &amp; No.4</b>				
<b>OBRA CIVIL, TUBERIAS Y ACCESORIOS</b>					
11.01	LIMPIEZA MANUAL DEL TERRENO	m2	29.38000	0.47447	13.93993
11.02	REPLANTEO MANUAL PARA ESTRUCTURAS	m2	29.38000	0.78666	23.11207
11.03	EXCAVACIÓN A MANO DE ESTRUCTURAS MENORES	m3	73.16000	10.17761	744.59395
11.04	RELLENO COMPACTADO CON MATERIAL DEL SITIO	m3	29.08000	5.35873	155.83187
11.05	HORMIGÓN SIMPLE DE Fc=210 kg/cm2	m3	21.28000	206.81336	4,400.98830
11.06	ACERO DE REFUERZO fy=4200 Kg/cm2	kg	2,256.48000	2.00855	4,532.25290
11.07	REPLANTILLO DE HORMIGON Fc=140 Kg/cm2 e=5cm incluye PIEDRA e=20cm	m2	29.38000	21.33088	626.70125
11.08	ENCOFRADO / DESENCOFRADO	m2	221.34000	19.98133	4,422.66758
11.09	ENLUCIDO INTERIOR & EXTERIOR + IMPERMEABILIZANTE	m2	250.72000	12.77500	3,202.94800
11.10	TRANSPORTE DE MATERIAL PETREO EN ACEMILA	m3*km	21.71000	9.50766	206.41130
11.11	TRANSPORTE DE CEMENTO EN ACEMILA	u*km	95.76000	1.19812	114.73197
11.12	TRANSPORTE DE ACERO DE REFUERZO EN ACEMILA	kg*km	2,256.48000	0.23545	531.28822
11.13	TAPA DE BOCA DE VISITA TOL. 1/16", 1.50x1.50m	u	6.00000	114.85652	689.13912
11.14	TAPA Y CERCO HF ABISAGRADA + SEGURIDAD INCORPORADA o 60cm.	u	2.00000	173.13197	346.26394
11.15	TUBERIA ACERO ASTM A53 - 8"- 200mm XS80	m	7.30000	240.12245	1,752.89389
11.16	TUBERIA ACERO ASTM A53 - 12"- 300mm XS80	m	5.50000	464.89843	2,556.94137
11.17	UNION GIBAULT TIPO DRESSER FD 200 mm - Revestimiento Epóxico PN16	u	2.00000	197.03366	394.06732
11.18	UNION GIBAULT TIPO DRESSER FD 315 mm - Revestimiento Epóxico PN16	u	2.00000	233.82043	467.64086
11.19	VALVULA DE COMPUERTA FD SB BB CRM 200 mm PN16	u	2.00000	1,051.57196	2,103.14392

## CONSORCIO MM CONSTRUCCIONES

### "CONSTRUCCIÓN DE LA NUEVA CAPTACIÓN-LÍNEA DE CONDUCCIÓN Y NUEVA PLANTA DE TRATAMIENTO DE AGUA POTABLE PARA LA CIUDAD DE PIÑAS"

#### PRESUPUESTO REFERENCIAL

ITEM	RUBRO	UNIDAD	CANTIDAD	P. UNIT	P. TOTAL
11.20	VALVULA DE COMPUERTA FD SB BB CRM 300 mm PN16	u	2.00000	1,456.72404	2,913.44808
11.21	VALVULA DE CONTROL DE NIVEL CON PILOTO DE ALTITUD FDBB 200 mm WW-750-80EN/ES	u	2.00000	1,453.18830	2,906.37660
11.22	VALVULA DE CONTROL DE NIVEL CON PILOTO DE ALTITUD FDBB 300 mm WW-750-80EN/ES	u	2.00000	1,812.33630	3,624.67260
11.23	CODO 90o FDBB 200mm PN16	u	6.00000	345.56556	2,073.39336
11.24	CODO 90o FDBB 300mm PN16	u	6.00000	424.57196	2,547.43176
11.25	BRIDA DE ACERO Ø=200mm CON PERNOS Y EMPAQUES	u	18.00000	368.33896	6,630.10128
11.26	BRIDA DE ACERO Ø=300mm CON PERNOS Y EMPAQUES	u	18.00000	782.56397	14,086.15146
11.27	TUBERÍA PVC UPSE / PVC-O UPSE 110MM X 6M 1.00MPA(145PSI)	ml	1.00000	12.09540	12.09540
11.28	TUBERÍA PVC UPSE / PVC-O UPSE 315MM X 6M 1.00MPA(145PSI)	ml	1.00000	86.09964	86.09964
11.29	COLLAR HF DERIV 315mm x 2"	u	1.00000	158.90396	158.90396
11.30	COLLAR HF DERIV 355mm x 2"	u	1.00000	174.28796	174.28796
11.31	TUB PVC ROSCABLE 2" X 6m (200psi)	m	3.00000	16.35690	49.07070
11.32	CODO PP ROSC. H 2" X 90°	u	4.00000	9.21842	36.87368
12	MODULO 12: PASOS ELEVADOS				
<b>OBRA CIVIL</b>					
12.01	LIMPIEZA MANUAL DEL TERRENO	m2	112.00000	0.47447	53.14064
12.02	REPLANTEO MANUAL PARA ESTRUCTURAS	m2	438.00000	0.78666	344.55708
12.03	EXCAVACIÓN A MANO DE ESTRUCTURAS MENORES	m3	131.54000	10.17761	1,338.76282
12.04	RELLENO COMPACTADO CON MATERIAL DEL SITIO	m3	107.00000	5.35873	573.38411
12.05	HORMIGÓN SIMPLE DE f <sub>c</sub> =210 kg/cm2	m3	40.90000	206.81336	8,458.66642
12.06	HORMIGÓN CICLOPEO . 60% Ho.SIMPLE 180 kg/cm2 + 40% PIEDRA	m3	17.70000	152.53759	2,699.91534
12.07	REPLANTILLO DE HORMIGÓN f <sub>c</sub> =140 Kg/cm2 e=5cm incluye PIEDRA e=20cm	m2	30.00000	21.33088	639.92640
12.08	HORMIGÓN SIMPLE f <sub>c</sub> =180 kg/cm2	m3	2.20000	179.90501	395.79102
12.09	ACERO DE REFUERZO f <sub>y</sub> =4200 Kg/cm2	kg	6,345.00000	2.00855	12,744.24975
12.10	ACERO ESTRUCTURAL - PERFILERIA METALICA	kg	3,090.00000	3.36300	10,391.67000
12.11	MATERIAL FILTRANTE	m3	0.78000	36.59305	28.54258
12.12	ENCOFRADO / DESENCOFRADO	m2	50.00000	19.98133	999.06650
12.13	TRANSPORTE DE MATERIAL PETREO EN ACEMILA	m3*km	18.85000	9.50766	179.21939
12.14	TRANSPORTE DE CEMENTO EN ACEMILA	u*km	79.65000	1.19812	95.43026
12.15	TRANSPORTE DE ACERO DE REFUERZO EN ACEMILA	kg*km	16,686.00000	0.23545	3,928.71870
12.16	CABLE DE ACERO 1" (25.40mm), INCLUYE SUMINISTRO E INSTALACION	ml	78.35000	28.54721	2,236.67390
12.17	CABLE DE ACERO 1/4" (6.35mm), INCLUYE SUMINISTRO E INSTALACION	ml	209.41000	13.42721	2,811.79205
12.18	CABLE DE ACERO 1/2" (12.70mm), INCLUYE SUMINISTRO E INSTALACION	ml	77.40000	14.42261	1,116.31001
12.19	MORDAZA MODIFICADA AMERICANA PARA CABLE d=1/2"	u	48.00000	18.21264	874.20672
12.20	MORDAZA PARA CABLE d=1/4"	u	244.00000	15.30864	3,735.30816
12.21	MORDAZA PARA CABLE d=1"	u	30.00000	22.46064	673.81920
12.22	GUARDACABLE d=1" EN PASOS ELEVADOS	u	10.00000	16.68864	166.88640
12.23	GUARDACABLE d=1/4" EN PASOS ELEVADOS	u	110.00000	13.61664	1,497.83040
12.24	GUARDACABLE d=1/2" EN PASOS ELEVADOS	u	20.00000	14.14464	282.89280
12.25	Polea para cable de 3/4-1" en paso elevado	u	6.00000	99.89664	599.37984
12.26	PASADOR PARA CABLE	u	6.00000	19.91664	119.49984
12.27	TENSOR 2"	u	6.00000	108.76464	652.58784
12.28	TENSOR 1"	u	24.00000	67.49664	1,619.91936
12.29	ANILLO DE SUJECION DE PLETINA PARA TUBERÍA D=250-315mm, INCLUYE PERNOS, TUERCAS Y ARANDELAS DE ACERO	u	60.00000	36.09264	2,165.55840
12.30	CABLE DE ACERO 3/4" (19.05mm), INCLUYE SUMINISTRO E INSTALACION	u	120.00000	23.72064	2,846.47680
12.31	GUARDACABLE d=3/4" EN PASOS ELEVADOS	u	40.00000	14.64864	585.94560
12.32	MORDAZA MODIFICADA AMERICANA PARA CABLE d=3/4"	u	108.00000	20.38464	2,201.54112
13	MODULO 13: INTERCONEXION SANITARIA A PLANTA DE TRATAMIENTO EXISTENTE				
<b>OBRA CIVIL, POZOS Y TUBERIA</b>					
13.01	REPLANTEO Y NIVELACIÓN CON EQUIPO TOPOGRÁFICO DE PRECISIÓN	km	0.18000	341.47924	61.46626
13.02	EXCAVACIÓN DE ZANJA A MAQUINA h=0.0 - 1.5m ANCHO MIN = 0.60	m3	324.00000	3.10373	1,005.60852
13.03	EXCAVACION EN ROCA CON EXPLOSIVOS, EQUIPO: PUINJER	m3	5.00000	43.45531	217.27655
13.04	RASANTEO DE ZANJA	m2	144.00000	0.59444	85.59936
13.05	COLCHON DE ARENA PARA TUBERÍA e=10cm	m3	14.40000	20.10444	289.50394
13.06	RELLENO COMPACTADO CON MATERIAL. (PIZÓN MANUAL)	m3	306.54000	5.58316	1,711.46187
13.07	RELLENO COMPACTADO CON MATERIAL DE REPOSICIÓN	m3	15.33000	14.51438	222.50545
13.08	POZO DE REVISION H=41.0-6.0 m., INCLUYE TAPA HF	u	2.00000	1,441.56184	2,883.12368
13.09	POZO DE REVISION H=2.51-4.0 m., NO INCLUYE TAPA HF	u	1.00000	946.63276	946.63276
13.10	POZO DE REVISION H=0.8-2.50 m. NO INCLUYE TAPA HF	u	5.00000	666.53954	3,332.69770
13.11	TUBERIA PARED ESTRUCTURADA ALCANTARILLADO 335mmX6m( Di 300) S5	ml	176.42000	32.29889	5,698.17017
<b>PLANTA DE TRATAMIENTO AGUA POTABLE</b>					
14	MODULO 14: ESTRUCTURA DE ENTRADA				
<b>OBRA CIVIL, TUBERIAS Y ACCESORIOS</b>					
14.01	REPLANTEO MANUAL PARA ESTRUCTURAS	m2	52.44000	0.78666	41.25245
14.02	EXCAVACIÓN A MANO DE ESTRUCTURAS MENORES	m3	70.20000	10.17761	714.46822
14.03	RELLENO COMPACTADO CON MATERIAL DEL SITIO	m3	3.34000	5.35873	17.89816
14.04	ACERO DE REFUERZO f <sub>y</sub> =4200 Kg/cm2	kg	1,994.19000	2.00855	4,005.43032
14.05	ENLUCIDO INTERIOR & EXTERIOR + IMPERMEABILIZANTE	m2	165.10000	12.77500	2,109.15250
14.06	RELLENO COMPACTADO A MÁQUINA CON MATERIAL DE MEJORAMIENTO	m3	6.14000	28.52330	175.13306
14.07	HORMIGÓN SIMPLE f <sub>c</sub> =280kg/cm2 SUPERESTRUCTURA, INCLUYE ENCOFRADOS	m3	21.68000	300.50321	6,514.90959
14.08	REPLANTILLO DE HORMIGÓN f <sub>c</sub> =140 Kg/cm2 e=5cm incluye PIEDRA e=20cm	m2	27.09000	21.33088	577.85354
14.09	TUBERÍA PVC UPSE / PVC-O UPSE 200MM X 6M 0.63MPA( 91PSI)	ml	2.40000	24.56052	58.94525
14.10	TUBERÍA PVC UPSE / PVC-O UPSE 110MM X 6M 1.00MPA(145PSI)	ml	2.44000	12.09540	29.51278
14.11	CODO PVC INY EC 110mm X 45° PN16 PG	u	1.00000	15.95041	15.95041
14.12	TUBERIA ACERO ASTM A53 - 8" - 200mm XS80	m	1.10000	240.12245	264.13470
14.13	BRIDA DE ACERO Ø=200mm CON PERNOS Y EMPAQUES	u	2.00000	368.33896	736.67792
14.14	VALVULA DE COMPUERTA FD SB BB SRM 200 mm PN16	u	1.00000	1,000.24796	1,000.24796
14.15	TUBERIA PVC DESAGUE Ø =160 mm	ml	4.70000	14.62232	68.72490
14.16	CAJA VALVULA HF TIPO TRAFICO PESADO Ø=150mm	u	2.00000	47.42568	94.85136
14.17	TUBERIA ACERO ASTM A53 - 10" - 250mm XS80	m	2.20000	346.44190	762.17218
14.18	TUBERIA ACERO ASTM A53 - 12" - 300mm XS80	m	1.65000	464.89843	767.08241
14.19	UNIÓN DE DESMONTAJE ACERO Ø 250mm	u	1.00000	415.29911	415.29911

## CONSORCIO MM CONSTRUCCIONES

### "CONSTRUCCIÓN DE LA NUEVA CAPTACIÓN-LÍNEA DE CONDUCCIÓN Y NUEVA PLANTA DE TRATAMIENTO DE AGUA POTABLE PARA LA CIUDAD DE PIÑAS"

#### PRESUPUESTO REFERENCIAL

ITEM	RUBRO	UNIDAD	CANTIDAD	P. UNIT	P. TOTAL
14.20	UNIÓN DE DESMONTAJE ACERO Ø 300mm	u	1.00000	462.38536	462.38536
14.21	VALVULA MARIPOSA TIPO LUG 250 mm CON REDUCTOR MANUAL	u	1.00000	2,073.82550	2,073.82550
14.22	VALVULA MARIPOSA TIPO LUG 300 mm CON REDUCTOR MANUAL	u	1.00000	2,209.32950	2,209.32950
14.23	MEDIDOR ELECTROMAGNETICO FDBB 250mm	u	1.00000	468.82554	468.82554
14.24	MEDIDOR ELECTROMAGNETICO FDBB 300mm	u	1.00000	540.64554	540.64554
14.25	BRIDA DE ACERO Ø=250mm CON PERNOS Y EMPAQUES	u	3.00000	514.11197	1,542.33591
14.26	BRIDA DE ACERO Ø=300mm CON PERNOS Y EMPAQUES	u	3.00000	782.56397	2,347.69191
14.27	ESCALERA JIG 1"x 3/4" H=2.27m a=0.5 m	u	1.00000	157.22258	157.22258
14.28	UNION GIBALUT TIPO DRESSER FD 250 mm - Revestimiento Epóxico PN16	u	1.00000	219.50364	219.50364
14.29	VALVULA DE COMPUERTA FD SB LL SRM 200 mm PN16	u	1.00000	683.18635	683.18635
14.30	UNION GIBALUT TIPO DRESSER FD 200 mm - Revestimiento Epóxico PN16	u	2.00000	197.03366	394.06732
14.31	CONVERTIDOR DIGITAL DE MEDIDOR ELECTROMAGNETICO. Incluye: Caja metálica de protección y soporte sistema de alimentación eléctrica	u	2.00000	294.70586	589.41172
14.32	PLANCHA GALVANIZADA ANTIDESLIZANTE e=6mm	m2	5.28000	65.62613	346.50597
14.33	PLACAS DE ALUMINIO 250x100x6mm	u	6.00000	23.04589	138.27534
14.34	MALLA ELECTROSOLDADA 15x15x5.5 mm	m2	25.61000	8.56104	219.24823
14.35	PASAMANOS HG 2" x 1/2" H=0.90m	ml	29.12000	83.55624	2,433.15771
14.36	PINTURA DE CAUCHO LATEX	m2	82.55000	3.62933	299.60119
15	<b>MODULO 15: FLOCULADOR</b>				
<b>OBRA CIVIL, TUBERIAS Y ACCESORIOS</b>					
15.01	LIMPIEZA MANUAL DEL TERRENO	m2	172.70000	0.47447	81.94097
15.02	REPLANTEO MANUAL PARA ESTRUCTURAS	m2	172.70000	0.78666	135.85618
15.03	EXCAVACIÓN A MANO DE ESTRUCTURAS MENORES	m3	181.34000	10.17761	1,845.60780
15.04	EXCAVACION EN ROCA CON EXPLOSIVOS. EQUIPO: PUNJER	m3	3.63000	43.45531	157.74278
15.05	RELLENO COMPACTADO CON MATERIAL DEL SITIO	m3	18.13000	5.35873	97.15377
15.06	REPLANTILLO DE HORMIGON Fc=140 Kg/cm2 e=5cm incluye PIEDRA e=20cm	m2	172.70000	21.33088	3,683.84298
15.07	HORMIGÓN SIMPLE DE Fc=210 kg/cm2	m3	57.33000	206.81336	11,856.60993
15.08	ACERO DE REFUERZO f <sub>y</sub> =4200 Kg/cm2	kg	7,083.37000	2.00855	14,227.30281
15.09	ENCOFRADO / DESENCOFRADO	m2	398.80000	19.98133	7,968.55440
15.10	PLACAS ABS e=3.0mm, Color Blanco, Fuerza de Tensión 50 MPa, Incluye sistema de rigidizacion con perfiles de aluminio. Provisión e instalación	m2	163.44000	232.02840	37,922.72170
15.11	ENLUCIDO INTERIOR & EXTERIOR + IMPERMEABILIZANTE	m2	406.94000	12.77500	5,198.65850
15.12	PINTURA DE CAUCHO LATEX	m2	203.47000	3.62933	738.45978
15.13	TUBERIA ACERO ASTM A53 - 16"- 400mm XS80	m	13.83000	640.84165	8,862.84002
15.14	VALVULA DE COMPUERTA FD SB BB CRM 400 mm PN16	u	2.00000	1,730.35604	3,460.71208
15.15	CODO 90º FDBB 400mm PN16	u	6.00000	498.88796	2,993.32776
15.16	BRIDA DE ACERO Ø=400mm CON PERNOS Y EMPAQUES	u	14.00000	953.93597	13,355.10358
15.17	TUBERIA ACERO ASTM A53 - 8"- 200mm XS80	m	1.90000	240.12245	456.23266
15.18	VALVULA DE COMPUERTA FD SB BB CRM 200 mm PN16	u	1.00000	1,051.57196	1,051.57196
15.19	CODO 90º FDBB 200mm PN16	u	2.00000	345.56556	691.13112
15.20	BRIDA DE ACERO Ø=200mm CON PERNOS Y EMPAQUES	u	4.00000	368.33896	1,473.35584
15.21	UNION GIBALUT TIPO DRESSER FD 200 mm - Revestimiento Epóxico PN16	u	1.00000	197.03366	197.03366
15.22	TUBERIA PVC UPSE / PVC-O UPSE 200MM X 6M 0.63MPA( 91PSI)	ml	4.75000	24.56052	116.66247
16	<b>MODULO 16: SEDIMENTADORES</b>				
<b>OBRA CIVIL, TUBERIAS Y ACCESORIOS</b>					
16.01	LIMPIEZA MANUAL DEL TERRENO	m2	60.00000	0.47447	28.46820
16.02	REPLANTEO MANUAL PARA ESTRUCTURAS	m2	48.92000	0.78666	38.48341
16.03	EXCAVACIÓN A MANO DE ESTRUCTURAS MENORES	m3	21.30000	10.17761	216.78309
16.04	EXCAVACION EN ROCA CON EXPLOSIVOS. EQUIPO: PUNJER	m3	3.20000	43.45531	139.05699
16.05	RELLENO COMPACTADO CON MATERIAL DEL SITIO	m3	12.78000	5.35873	68.48457
16.06	REPLANTILLO DE HORMIGON Fc=140 Kg/cm2 e=5cm incluye PIEDRA e=20cm	m2	44.84000	21.33088	956.47666
16.07	HORMIGÓN SIMPLE DE Fc=210 kg/cm2	m3	45.44000	206.81336	9,397.59908
16.08	ACERO DE REFUERZO f <sub>y</sub> =4200 Kg/cm2	kg	4,489.12000	2.00855	9,016.62198
16.09	ENCOFRADO / DESENCOFRADO	m2	100.89000	19.98133	2,015.91638
16.10	ENLUCIDO INTERIOR & EXTERIOR + IMPERMEABILIZANTE	m2	100.89000	12.77500	1,288.86975
16.11	TAPA DE BOCA DE VISITA TOL. 1/16", 1.50x1.50m	u	4.00000	114.85652	459.42608
16.12	MODULOS DE SEDIMENTACIÓN ACELERADA ABS, CELDAS CUADRADAS 5.0x5.0cm, Calibre 0.7mm,H=0.52m, INCLINACIÓN 60°, Incluye elementos de apoyo Aluminio	m2	31.28000	476.93543	14,918.54025
16.13	PINTURA DE CAUCHO LATEX	m2	50.45000	3.62933	183.09970
16.14	PASAMANOS HG 2" x 1/2" H=0.90m	ml	27.60000	83.55624	2,306.15222
16.15	TAPA DE BOCA DE VISITA TOL. 1/16", 1.50x1.50m	u	2.00000	114.85652	229.71304
16.16	CAMARA DE VALVULAS Ho.Ao. Fc= 210Kg/cm2 1.50x1.50x4.00, e=15cm, Incluye relleno de grava, tapa HP 900mm, escalera, excavación, relleno, tapa Ho.Ao	u	1.00000	2,070.08140	2,070.08140
16.17	TUBERIA ACERO ASTM A53 - 8"- 200mm XS80	m	13.36000	240.12245	3,208.03593
16.18	VALVULA DE COMPUERTA FD SB BB CRM 200 mm PN16	u	2.00000	1,051.57196	2,103.14392
16.19	CODO 90º FDBB 200mm PN16	u	8.00000	345.56556	2,764.52448
16.20	BRIDA DE ACERO Ø=200mm CON PERNOS Y EMPAQUES	u	20.00000	368.33896	7,366.77920
16.21	TUBERIA ACERO ASTM A53 - 10"- 250mm XS80	m	11.14000	346.44190	3,859.36277
16.22	CODO 90º FDBB 250mm PN16	u	2.00000	404.07596	808.15192
16.23	TEE FDBBB 250x250mm PN16	u	2.00000	474.23996	948.47992
16.24	UNION GIBALUT TIPO DRESSER FD 250 mm - Revestimiento Epóxico PN16	u	10.00000	219.50364	2,195.03640
16.25	CODO 90º FDLL 250mm PN16	u	2.00000	315.82796	631.65592
16.26	TUBERIA PVC UPSE 250MM X 6M 1.00MPA(145PSI)	ml	24.92000	51.95065	1,294.61020
16.27	UNIÓN DE DESMONTAJE ACERO Ø 250mm	u	2.00000	441.43502	882.87004
16.28	VALVULA MARIPOSA TIPO LUG 250 mm CON REDUCTOR MANUAL	u	2.00000	2,073.82550	4,147.65100
16.29	BRIDA DE ACERO Ø=250mm CON PERNOS Y EMPAQUES	u	12.00000	514.11197	6,169.34364
17	<b>MODULO 17: REPARTIDOR No.1</b>				
<b>OBRA CIVIL, TUBERIAS Y ACCESORIOS</b>					
17.01	LIMPIEZA MANUAL DEL TERRENO	m2	20.30000	0.47447	9.63174
17.02	REPLANTEO MANUAL PARA ESTRUCTURAS	m2	20.30000	0.78666	15.96920
17.03	EXCAVACIÓN A MANO DE ESTRUCTURAS MENORES	m3	18.27000	10.17761	185.94493
17.04	EXCAVACION EN ROCA CON EXPLOSIVOS. EQUIPO: PUNJER	m3	0.37000	43.45531	16.07846
17.05	RELLENO COMPACTADO CON MATERIAL DEL SITIO	m3	3.65000	5.35873	19.55936
17.06	REPLANTILLO DE HORMIGON Fc=140 Kg/cm2 e=5cm incluye PIEDRA e=20cm	m2	20.30000	21.33088	433.01686
17.07	HORMIGÓN SIMPLE DE Fc=210 kg/cm2	m3	10.79000	206.81336	2,231.51615
17.08	ACERO DE REFUERZO f <sub>y</sub> =4200 Kg/cm2	kg	777.28000	2.00855	1,561.20574

## CONSORCIO MM CONSTRUCCIONES

### "CONSTRUCCIÓN DE LA NUEVA CAPTACIÓN-LÍNEA DE CONDUCCIÓN Y NUEVA PLANTA DE TRATAMIENTO DE AGUA POTABLE PARA LA CIUDAD DE PIÑAS"

#### PRESUPUESTO REFERENCIAL

ITEM	RUBRO	UNIDAD	CANTIDAD	P. UNIT	P. TOTAL
17.09	ENCOFRADO / DESENCOFRADO	m2	72.96000	19.98133	1,457.83784
17.10	ENLUCIDO INTERIOR & EXTERIOR + IMPERMEABILIZANTE	m2	93.26000	12.77500	1,191.39650
17.11	TAPA DE BOCA DE VISITA TOL 1/16", 1.50x1.50m	u	2.00000	114.85652	229.71304
17.12	TUBERIA ACERO ASTM A53 - 6"- 150mm XS80	m	38.50000	164.84149	6,346.39737
17.13	VALVULA DE COMPUERTA FD SB BB CRM 150 mm PN16	u	4.00000	513.90743	2,055.62972
17.14	CODO 90º FDBB 150mm PN16	u	12.00000	253.22556	3,038.70672
17.15	BRIDA DE ACERO Ø=150mm CON PERNOS Y EMPAQUES	u	40.00000	215.35927	8,614.37080
17.16	TUBERIA ACERO ASTM A53 - 8"- 200mm XS80	m	1.50000	240.12245	360.18368
17.17	UNIÓN DE DESMONTAJE ACERO Ø 200mm	u	1.00000	370.19297	370.19297
17.18	VALVULA MARIPOSA TIPO LUG 200 mm CON REDUCTOR MANUAL	u	1.00000	1,354.04393	1,354.04393
17.19	UNION GIBALTY TIPO DRESSER FD 200 mm - Revestimiento Epóxico PN16	u	1.00000	197.03366	197.03366
17.20	TUBERÍA PVC UPSE 200MM X 6M 1.00MPA(145PSI)	ml	9.40000	44.91865	422.23531
17.21	MALLA ELECTROSOLDADA 15x15x5.5 mm	m2	2.41000	8.56104	20.63211
17.22	BRIDA DE ACERO Ø=200mm CON PERNOS Y EMPAQUES	u	2.00000	368.33896	736.67792
17.23	CAMARA DE VALVULAS Ho.Ao. Fc= 210Kg/cm2 DIM:1.00x1.00x1.50, e=15cm, Incluye relleno de grava, tapa HF 900mm, escalera, excavación, relleno, tapa Ho.Ao	u	1.00000	443.24189	443.24189
18	<b>MODULO 18: FILTROS RAPIDOS</b>				
	<b>OBRA CIVIL, TUBERIAS Y ACCESORIOS</b>				
18.01	LIMPIEZA MANUAL DEL TERRENO	m2	270.00000	0.47447	128.10690
18.02	REPLANTEO MANUAL PARA ESTRUCTURAS	m2	79.20000	0.78666	62.30347
18.03	EXCAVACIÓN A MANO DE ESTRUCTURAS MENORES	m3	182.16000	10.17761	1,853.95344
18.04	RELLENO COMPACTADO CON MATERIAL DEL SITIO	m3	36.43000	5.35873	195.21853
18.05	REPLANTILLO DE HORMIGON Fc=140 Kg/cm2 e=5cm incluye PIEDRA e=20cm	m2	79.20000	21.33088	1,689.40570
18.06	HORMIGÓN SIMPLE DE Fc=210 kg/cm2	m3	63.11000	206.81336	13,051.99115
18.07	ACERO DE REFUERZO Fc=4200 Kg/cm2	kg	6,844.72000	2.00855	13,747.96236
18.08	ENCOFRADO / DESENCOFRADO	m2	178.20000	19.98133	3,560.67301
18.09	ENLUCIDO INTERIOR & EXTERIOR + IMPERMEABILIZANTE	m2	178.20000	12.77500	2,276.50500
18.10	ARENA SELECCIONDA PARA FILTROS	m3	45.70000	95.37467	4,358.62242
18.11	GRAVA SELECCIONDA PARA FILTROS	m3	31.33000	82.87477	2,596.46654
18.12	MALLA ELECTROSOLDADA 15x15x5.5 mm	m2	9.57000	8.56104	81.92915
18.13	PEDESTAL DE MANIOBRAS, Cuerpo y volante de maniobras hierro fundido ASTM 126B, incluye guía PVC 200mm, Eje de acero 1 1/2"	u	8.00000	1,426.06796	11,408.54368
18.14	TUBERIA ACERO ASTM A53 - 12"- 300mm XS80	m	68.42000	464.89843	31,808.35058
18.15	CODO 90º FDBB 300mm PN16	u	39.00000	424.57196	16,558.30644
18.16	TEE FDBBB 300x300mm PN16	u	16.00000	1,452.23996	23,235.83936
18.17	VALVULA MARIPOSA TIPO LUG 300 mm CON REDUCTOR MANUAL	u	4.00000	2,209.32950	8,837.31800
18.18	VALVULA DE COMPUERTA FD SB BB SRM 300 mm PN16	u	8.00000	1,391.74004	11,133.92032
18.19	BRIDA DE ACERO Ø=300mm CON PERNOS Y EMPAQUES	u	114.00000	782.56397	89,212.29258
18.20	UNION GIBALTY TIPO DRESSER FD 315 mm - Revestimiento Epóxico PN16	u	1.00000	233.82043	233.82043
18.21	CRUZ FDBBBB 300x300mm PN16	u	1.00000	1,508.15996	1,508.15996
18.22	CRUZ PVC INY-ACOPLE UZ 315x250mm	u	16.00000	292.24796	4,675.96736
18.23	TUBERÍA PVC UPSE 250MM X 6M 1.00MPA(145PSI)	ml	38.40000	51.95065	1,994.90496
18.24	TUBERÍA PVC UPSE / PVC-O UPSE 315MM X 6M 1.25MPA(181PSI)	ml	16.00000	108.88126	1,742.10016
18.25	BRIDA PVC Ø=315mm CON CUELLO PN10, INCLUYE PERNOS Y EMPAQUES	u	4.00000	99.10788	396.43152
19	<b>MODULO 19: REPARTIDOR No. 2</b>				
	<b>OBRA CIVIL, TUBERIAS Y ACCESORIOS</b>				
19.01	LIMPIEZA MANUAL DEL TERRENO	m2	20.80000	0.47447	9.86898
19.02	REPLANTEO MANUAL PARA ESTRUCTURAS	m2	20.80000	0.78666	16.36253
19.03	EXCAVACIÓN A MANO DE ESTRUCTURAS MENORES	m3	11.20000	10.17761	113.98923
19.04	EXCAVACION EN ROCA CON EXPLOSIVOS, EQUIPO: PUINJER	m3	1.68000	43.45531	73.00492
19.05	RELLENO COMPACTADO CON MATERIAL DEL SITIO	m3	6.72000	5.35873	36.01067
19.06	REPLANTILLO DE HORMIGON Fc=140 Kg/cm2 e=5cm incluye PIEDRA e=20cm	m2	20.80000	21.33088	443.68230
19.07	HORMIGÓN SIMPLE DE Fc=210 kg/cm2	m3	8.60000	206.81336	1,778.59490
19.08	ACERO DE REFUERZO Fc=4200 Kg/cm2	kg	776.04000	2.00855	1,558.71514
19.09	ENCOFRADO / DESENCOFRADO	m2	46.80000	19.98133	935.12624
19.10	ENLUCIDO INTERIOR & EXTERIOR + IMPERMEABILIZANTE	m2	46.80000	12.77500	597.87000
19.11	CAMARA DE VALVULAS Ho.Ao. Fc= 210Kg/cm2 DIM:1.00x1.00x1.50, e=15cm, Incluye relleno de grava, tapa HF 900mm, escalera, excavación, relleno, tapa Ho.Ao	u	2.00000	443.24189	886.48378
19.12	TUBERIA ACERO ASTM A53 - 12"- 300mm XS80	m	7.20000	464.89843	3,347.26870
19.13	VALVULA DE COMPUERTA FD SB BB CRM 300 mm PN16	u	1.00000	1,456.72404	1,456.72404
19.14	CODO 90º FDBB 300mm PN16	u	4.00000	424.57196	1,698.28784
19.15	BRIDA DE ACERO Ø=300mm CON PERNOS Y EMPAQUES	u	10.00000	782.56397	7,825.63970
19.16	TUBERIA ACERO ASTM A53 - 8"- 200mm XS80	m	1.90000	240.12245	456.23266
19.17	UNIÓN DE DESMONTAJE ACERO Ø 200mm	u	1.00000	370.19297	370.19297
19.18	VALVULA MARIPOSA TIPO LUG 200 mm CON REDUCTOR MANUAL	u	1.00000	1,354.04393	1,354.04393
19.19	UNION GIBALTY TIPO DRESSER FD 200 mm - Revestimiento Epóxico PN16	u	1.00000	197.03366	197.03366
19.20	BRIDA DE ACERO Ø=200mm CON PERNOS Y EMPAQUES	u	2.00000	368.33896	736.67792
19.21	TUBERÍA PVC UPSE 200MM X 6M 1.00MPA(145PSI)	ml	5.00000	44.91865	224.59325
20	<b>MODULO 20: TANQUE DE CONTACTO</b>				
	<b>OBRA CIVIL, TUBERIAS Y ACCESORIOS</b>				
20.01	LIMPIEZA MANUAL DEL TERRENO	m2	112.42000	0.47447	53.33992
20.02	REPLANTEO MANUAL PARA ESTRUCTURAS	m2	112.42000	0.78666	88.43632
20.03	EXCAVACIÓN A MANO DE ESTRUCTURAS MENORES	m3	92.18000	10.17761	938.17209
20.04	RELLENO COMPACTADO CON MATERIAL DEL SITIO	m3	9.22000	5.35873	49.40749
20.05	REPLANTILLO DE HORMIGON Fc=140 Kg/cm2 e=5cm incluye PIEDRA e=20cm	m2	112.42000	21.33088	2,398.01753
20.06	HORMIGÓN SIMPLE DE Fc=210 kg/cm2	m3	34.00000	206.81336	7,031.65424
20.07	ACERO DE REFUERZO Fc=4200 Kg/cm2	kg	3,307.47000	2.00855	6,643.21887
20.08	ENCOFRADO / DESENCOFRADO	m2	252.95000	19.98133	5,054.27742
20.09	ENLUCIDO INTERIOR & EXTERIOR + IMPERMEABILIZANTE	m2	252.95000	12.77500	3,231.43625
20.10	BAFLES DEFLECTORES PARA FLOCULACIÓN EN PRFV	m2	53.20000	238.59864	12,693.44765
20.11	CAMARA DE VALVULAS Ho.Ao. Fc= 210Kg/cm2 DIM:2.20x1.95x1.70, e=15cm, Incluye relleno de grava, tapa HF 900mm, escalera, excavación, relleno, tapa Ho.Ao	u	1.00000	1,602.71789	1,602.71789
20.12	TUBERIA ACERO ASTM A53 - 12"- 300mm XS80	m	2.10000	464.89843	976.28670
20.13	VALVULA MARIPOSA TIPO LUG 300 mm CON REDUCTOR MANUAL	u	1.00000	2,209.32950	2,209.32950
20.14	MEDIDOR ELECTROMAGNETICO FDBB 300mm	u	1.00000	540.64554	540.64554
20.15	CONVERTIDOR DIGITAL DE MEDIDOR ELECTROMAGNETICO. Incluye: Caja metálica de protección y soporte sistema de alimentación eléctrica	u	2.00000	294.70586	589.41172

## CONSORCIO MM CONSTRUCCIONES

### "CONSTRUCCIÓN DE LA NUEVA CAPTACIÓN-LÍNEA DE CONDUCCIÓN Y NUEVA PLANTA DE TRATAMIENTO DE AGUA POTABLE PARA LA CIUDAD DE PIÑAS"

#### PRESUPUESTO REFERENCIAL

ITEM	RUBRO	UNIDAD	CANTIDAD	P. UNIT	P. TOTAL
20.16	UNIÓN DE DESMONTAJE ACERO Ø 300mm	u	1.00000	462.38536	462.38536
20.17	UNION GIBAULT TIPO DRESSER FD 315 mm - Revestimiento Epóxico PN16	u	1.00000	233.82043	233.82043
20.18	BRIDA DE ACERO Ø=300mm CON PERNOS Y EMPAQUES	u	3.00000	782.56397	2.347.69191
20.19	TUBERÍA PVC UPSE / PVC-O UPSE 315MM X 6M 1MPA(145PSI)	ml	228.00000	86.09964	19.630.71792
20.20	CODO L/R PVC UPSE 315mm x 45° PN 10	u	6.00000	377.39742	2.264.38452
20.21	EXCAVACIÓN A MANO SIN CLASIFICAR	m3	53.50000	11.79245	630.89608
20.22	EXCAVACIÓN A MAQUINA SIN CLASIFICAR	m3	138.33000	5.79942	802.23377
20.23	RELLENO COMPACTADO CON MATERIAL DEL SITIO	m3	174.07000	5.35873	932.79413
20.24	RASANTEO DE ZANJA	m2	136.80000	0.59444	81.31939
20.25	COLCHON DE ARENA PARA TUBERÍA e=10cm	m3	13.68000	20.10444	275.02874
20.26	TUBERIA ACERO ASTM A53 - 6"- 150mm XS80	m	2.30000	164.84149	379.13543
20.27	UNIÓN DE DESMONTAJE ACERO Ø 150mm	u	1.00000	299.79281	299.79281
20.28	VALVULA MARIPOSA TIPO LUG 150 mm CON REDUCTOR MANUAL	u	1.00000	1,477.18793	1,477.18793
20.29	MEDIDOR ELECTROMAGNETICO FDBB 150mm	u	1.00000	397.00554	397.00554
20.30	UNION GIBAULT TIPO DRESSER FD 160mm - Revestimiento Epóxico PN16	u	1.00000	163.61802	163.61802
20.31	TUBERÍA PVC UPSE 160MM X 6M 1,00MPA(145PSI)	ml	90.00000	16,94267	1,524.84030
20.32	PLANCHA GALVANIZADA ANTIDESLIZANTE e=6mm	m2	4.27000	65.62613	280.22358
<b>21</b>	<b>MODULO 21: TANQUE DE RESERVA 100M3</b>				
	<b>OBRA CIVIL, TUBERIAS Y ACCESORIOS</b>				
21.01	LIMPIEZA MANUAL DEL TERRENO	m2	80.00000	0.47447	37.95760
21.02	REPLANTEO MANUAL PARA ESTRUCTURAS	m2	64.98000	0.78666	51.11717
21.03	EXCAVACIÓN A MANO DE ESTRUCTURAS MENORES	m3	15.90000	10.17761	161.82400
21.04	RELLENO COMPACTADO CON MATERIAL DEL SITIO	m3	9.54000	5.35873	51.12228
21.05	REPLANTILLO DE HORMIGON Fc=140 Kg/cm2 e=5cm incluye PIEDRA e=20cm	m2	64.98000	21.33088	1,386.08058
21.06	HORMIGÓN SIMPLE DE Fc=210 kg/cm2	m3	46.70000	206.81336	9,658.18391
21.07	ACERO DE REFUERZO fy=4200 Kg/cm2	kg	5,350.00000	2.00855	10,745.74250
21.08	ENCOFRADO / DESENCOFRADO	m2	146.21000	19.98133	2,921.47026
21.09	ENLUCIDO INTERIOR & EXTERIOR + IMPERMEABILIZANTE	m2	146.21000	12.77500	1,867.83275
21.10	TAPA DE BOCA DE VISITA TOL. 1/16", 1.50x1.50m	u	1.00000	114.85652	114.85652
21.11	MAMPOSTERIA DE LADRILLO	m2	16.40000	22.77840	373.56576
21.12	EXCAVACION A MAQUINA SIN CLASIFICAR	m3	97.50000	5.79942	565.44345
21.13	PUERTA METALICA 1.0 X 1.80 INCLUYE CERRADURA	u	1.00000	260.75509	260.75509
21.14	HORMIGON CICLOPEO . 60% Ho.SIMPLE 180 kg/cm2 + 40% PIEDRA	m3	3,51000	152.53759	535.40694
21.15	ENLUCIDO PALETEADO FINO EXTERIOR	m2	43.88000	6.94703	304.83568
21.16	ESCALERA MARINERA HG 1x3/4" h=4.25m a=0.50 m	u	1.00000	91.42396	91.42396
21.17	CAJA DE REVISIÓN DE HS 210 KG/CM2, INCLUYE TAPA DE HF	u	1.00000	434.12262	434.12262
21.18	ESCALERA HG 1x3/4" h=3.20m a=0.50 m	u	1.00000	88.35196	88.35196
21.19	TUBERIA ACERO ASTM A53 - 8"- 200mm XS80	m	7.00000	240.12245	1,680.85715
21.20	TUBERIA ACERO ASTM A53 - 3"-90mm XS80	m	6.60000	95.52853	630.48830
21.21	TUBERIA ACERO ASTM A53 - 12"- 300mm XS80	m	3.05000	464.89843	1,417.94021
21.22	TUBERÍA PVC UPSE 200MM X 6M 1,00MPA(145PSI)	ml	18.30000	44.91865	822.01130
21.23	CODO 90o FDBB 200mm PN16	u	4.00000	345.56556	1,382.26224
21.24	UNION GIBAULT TIPO DRESSER FD 200 mm - Revestimiento Epóxico PN16	u	1.00000	197.03366	197.03366
21.25	VALVULA DE COMPUERTA FD SB BB CRM 200 mm PN16	u	1.00000	1,051.57196	1,051.57196
21.26	TEE FDBBB 200x200mm PN16	u	1.00000	1,180.82396	1,180.82396
21.27	CODO 90o FDBB 90mm PN16	u	3.00000	179.37596	538.12788
21.28	VALVULA DE COMPUERTA FD SB BB CRM 90 mm PN16	u	1.00000	425.63996	425.63996
21.29	UNION GIBAULT TIPO DRESSER FD 90mm - Revestimiento Epóxico PN16	u	1.00000	91.95686	91.95686
21.30	VALVULA DE COMPUERTA FD SB BB CRM 300 mm PN16	u	1.00000	1,456.72404	1,456.72404
21.31	UNION GIBAULT TIPO DRESSER FD 315 mm - Revestimiento Epóxico PN16	u	1.00000	233.82043	233.82043
21.32	CRIBA - CERNIDERA HF BRIDADO 300mm	u	1.00000	148.69198	148.69198
21.33	BRIDA DE ACERO Ø=200mm CON PERNOS Y EMPAQUES	u	7.00000	368.33896	2,578.37272
21.34	BRIDA DE ACERO Ø=300mm CON PERNOS Y EMPAQUES	u	3.00000	782.56397	2,347.69191
21.35	BRIDA DE ACERO Ø=90mm CON PERNOS Y EMPAQUES	u	7.00000	126.08998	882.62986
21.36	POZO DE ABSORCIÓN DE ACUERDO A DISEÑO	u	1.00000	1,576.32690	1,576.32690
<b>22</b>	<b>MODULO 22: EDIFICIO ADMINISTRATIVO - LABORATORIO</b>				
	<b>OBRA CIVIL, EQUIPAMIENTO</b>				
22.01	LIMPIEZA MANUAL DEL TERRENO	m2	143.26000	0.47447	67.97257
22.02	REPLANTEO MANUAL PARA ESTRUCTURAS	m2	143.26000	0.78666	112.69691
22.03	RELLENO COMPACTADO CON MATERIAL DEL SITIO	m3	40.87000	5.35873	219.01130
22.04	DESALOJO DE MATERIAL	m3*km	95.34000	0.92527	88.21524
22.05	LOSA ALIVIANADA e = 20 cm; Fc = 210 Kg / cm2	m2	143.26000	56.94017	8,157.24875
22.06	VENTANA DE ALUMINIO Y VIDRIO 4mm	m2	15.00000	61.55399	923.30985
22.07	PUERTA ALUMINIO 2 BATIENTES CON SEGURIDAD VIDRIO 6mm	m2	3.14000	105.66599	331.79121
22.08	CAJA DE REVISIÓN DE HºS de 0.60 X 0.60 m, e=0.10 m, incluye tapa Ho.Ao	u	5.00000	119.13358	595.66790
22.09	MAMPOSTERIA DE LADRILLO	m2	267.78000	22.77840	6,099.59995
22.10	ENLUCIDO PALETEADO FINO PAREDES	m2	635.57000	17.87348	11,359.84768
22.11	EXCAVACIÓN A MANO DE ESTRUCTURAS MENORES	m3	62.86000	10.17761	639.76456
22.12	PINTURA DE CAUCHO LATEX	m2	648.28000	3.62933	2,352.82205
22.13	ENLUCIDO INTERIOR & EXTERIOR + IMPERMEABILIZANTE	m2	150.42000	12.77500	1,921.61550
22.14	VEREDAS H.S. Fc=180 Kg/cm2 + PIEDRA e=15cm	m2	43.78000	54.35584	2,379.69868
22.15	HORMIGON SIMPLE CLASE A Fc=210kg/cm2 SUPERESTRUCTURA, INCLUYE ENCOFRADOS	m3	20.06000	237.26941	4,759.62436
22.16	REPLANTILLO DE HORMIGON Fc=140 Kg/cm2 e=5cm incluye PIEDRA e=20cm	m2	136.10000	21.33088	2,903.13277
22.17	ACERO DE REFUERZO fy=4200 Kg/cm2	kg	2,943.52000	2.00855	5,912.20710
22.18	HORMIGON CICLOPEO . 60% Ho.SIMPLE 180 kg/cm2 + 40% PIEDRA	m3	13.05000	152.53759	1,990.61555
22.19	CONTRAPISO DE PIEDRA Y H.S.=210 KG/CM2	m2	94.50000	34.00336	3,213.31752
22.20	ENLUCIDO INTERIOR & EXTERIOR + IMPERMEABILIZANTE	m2	143.26000	12.77500	1,830.14650
22.21	PISO DE PORCELANATO ALTO TRAFICO 60 X 60 cm	m2	106.58000	23.65406	2,521.04971
22.22	MESON Ho.ARMADO 0.60m e=5cm 210 kg/cm2 + RECUBRIMIENTO DE GRANITO	ml	14.42000	75.64452	1,090.79398
22.23	MUEBLES BAJO MESONES - MELANINA H=0.90m	ml	15.13000	162.86052	2,464.07967
22.24	CAMPANA EXTRACTOR DE OLORES INOXIDABLE L=0.80m, Incluye tubería PVC 110mm y accesorios	u	1.00000	75.64452	75.64452
22.25	PUNTO DE ILUMINACIÓN EN (2X12)AWG-TW EN TUBERÍA CONDUIT GALVANIZADA EMT- DE 1/2" CON BAJANTE Y DISPOSITIVO	pto	20.00000	42.41344	848.26880

## CONSORCIO MM CONSTRUCCIONES

### "CONSTRUCCIÓN DE LA NUEVA CAPTACIÓN-LÍNEA DE CONDUCCIÓN Y NUEVA PLANTA DE TRATAMIENTO DE AGUA POTABLE PARA LA CIUDAD DE PIÑAS"

#### PRESUPUESTO REFERENCIAL

ITEM	RUBRO	UNIDAD	CANTIDAD	P. UNIT	P. TOTAL
22.26	PUNTO DE TOMACORRIENTE EN (2X10+12) AWG-TW EN TUBERÍA CONDUIT GALVANIZADA EMIT DE 1/2"	pto	20.00000	41.08792	821.75840
22.27	PUNTO DE TOMACORRIENTE 220v EN (2X10+12) AWG-XHHW EN T.C. EMT 1/2"	pto	2.00000	44.18622	88.37244
22.28	LETRERO SEÑALIZACION ACRILICO 40x20cm	u	9.00000	28.26959	254.42631
22.29	LAVADERO ACERO INOXIDABLE 100x50cm UN POZO-EQUIPADO, Incluye: grifería FV, llave angular, abasto, desagües	u	3.00000	136.68829	410.06487
22.30	INODORO TANQUE BAJO - BLANCO, Incluye abasto, llave angular	u	2.00000	219.98804	439.97608
22.31	LAVABO EMPOTRABLE IMOLA - BLANCO, Incluye abasto, llave angular, Grifería cromada 1/2"	u	1.00000	161.22630	161.22630
22.32	LAVABO DE PEDESTAL - BLANCO, Incluye abasto, llave angular, Grifería cromada 1/2"	u	2.00000	135.27030	270.54060
22.33	PUNTO DE AGUAS SERVIDAS CON PVC DE D=75mm TIPO B, Incluye Tubería, accesorios, sifón	pto	8.00000	46.73315	373.86520
22.34	PUNTO DE AGUA POTABLE FRIA 1/2"- TUBERIA & ACCESORIOS PVC-PR	pto	8.00000	24.54365	196.34920
22.35	PUERTA DE MADERA CEDRO. Incluye Tapamarcos, cerradura	u	9.00000	478.22471	4,304.02239
22.36	CENTRALILLA DE GAS( 0.92x0.50x1.00), Incluye Obra civil, Puerta con ventilación metálica, Acometidas gas No.2, Múltiple de distribución HG 1"+Valvulas 1/2"	u	1.00000	966.72892	966.72892
22.37	LUMINARIA CIRCULAR LED 30cm	u	20.00000	40.34705	806.94100
22.38	TABLERO TERMICO GE 4 PT. 4 BREAKERS	u	1.00000	175.76335	175.76335
22.39	TUBERIA PVC DESAGUE Ø =110 mm	ml	26.43000	13.85054	366.06977
22.40	TUB PVC ROSCABLE 3/4" X 6m (340psi)	ml	21.09000	4.94854	104.36471
22.41	TUB PVC ROSCABLE 1/2" X 6m (420psi)	ml	10.96000	2.47499	27.12589
22.42	CODO PP ROSCABLE HEMBRA 1/2" X 90°	u	1.00000	0.95364	0.95364
22.43	CODO PP ROSCABLE HEMBRA 3/4" X 90°	u	3.00000	1.40450	4.21350
22.44	CODO PP ROSCABLE HEMBRA 1/2" X 45°	u	1.00000	0.95364	0.95364
22.45	TEE RED PP ROSC. 3/4 A 1/2"	u	1.00000	2.83622	2.83622
23	<b>MODULO 23: EDIFICIO DE QUIMICOS</b>				
	<b>OBRA CIVIL, BOMBAS, TUBERIAS Y ACCESORIOS</b>				
23.01	LIMPIEZA MANUAL DEL TERRENO	m2	124.82000	0.47447	59.22335
23.02	REPLANTEO MANUAL PARA ESTRUCTURAS	m2	124.82000	0.78666	98.19090
23.03	RELLENO COMPACTADO CON MATERIAL DEL SITIO	m3	8.50000	5.35873	45.54921
23.04	LOSA ALIVIANADA e = 20 cm; f <sub>c</sub> = 210 Kg/cm <sup>2</sup>	m2	124.82000	56.94017	7,107.27202
23.05	MAMPOSTERIA DE LADRILLO	m2	101.35000	22.77840	2,308.59084
23.06	ENLUCIDO PALETEADO FINO PAREDES	m2	417.26000	17.87348	7,457.88826
23.07	EXCAVACIÓN A MANO DE ESTRUCTURAS MENORES	m3	114.29000	10.17761	1,163.19905
23.08	PIXTURA DE CAUCHO LATEX	m2	417.26000	3.62933	1,514.37424
23.09	VEREDAS H.S. f <sub>c</sub> =180 Kg/cm <sup>2</sup> + PIEDRA e=15cm	m2	50.48000	54.35584	2,743.88280
23.10	HORMIGON SIMPLE CLASE A f <sub>c</sub> =210kg/cm <sup>2</sup> SUPERESTRUCTURA, INCLUYE ENCOFRADOS	m3	44.64000	237.26941	10,591.70646
23.11	REPLANTILLO DE HORMIGON f <sub>c</sub> =140 Kg/cm <sup>2</sup> e=5cm incluye PIEDRA e=20cm	m2	23.52000	21.33088	501.70230
23.12	ACERO DE REFUERZO f <sub>r</sub> =4200 Kg/cm <sup>2</sup>	kg	5,973.00000	2.00855	11,997.06915
23.13	HORMIGON CICLOPEO . 60% Ho, SIMPLE 180 kg/cm <sup>2</sup> + 40% PIEDRA	m3	9.65000	152.53759	1,471.98774
23.14	CONTRAPISO DE PIEDRA Y H.S.=210 KG/CM2	m2	90.72000	34.00336	3,084.78482
23.15	ENLUCIDO INTERIOR & EXTERIOR + IMPERMEABILIZANTE	m2	130.32000	12.77500	1,664.83800
23.16	PISO DE PORCELANATO ALTO TRAFICO 60 X 60 cm	m2	88.07000	23.65406	2,083.21306
23.17	ENLUCIDO PALETEADO FINO PAREDES	m2	122.01000	17.87348	2,180.74329
23.18	VENTANA DE ALUMINIO Y VIDRIO 4mm	m2	9.67000	61.55399	595.22708
23.19	PUERTAS METALICA TOL CON MARCO DE PERFIL, INCLUYE TAPAMARCOS Y CHAPA-CORREDIZA	m2	4.00000	88.89214	355.56856
23.20	REJILLA METALICA REFORZADA, Incluye Marco L	m2	0.73000	103.94460	75.87956
23.21	PUNTO DE ILUMINACIÓN EN (2X12)AWG-TW EN TUBERÍA CONDUIT GALVANIZADA EMIT- DE 1/2" CON BAJANTE Y DISPOSITIVO	pto	10.00000	42.41344	424.13440
23.22	PUNTO DE TOMACORRIENTE EN (2X10+12) AWG-TW EN TUBERÍA CONDUIT GALVANIZADA EMIT DE 1/2"	pto	6.00000	41.08792	246.52752
23.23	LUMINARIA CIRCULAR LED 30cm	u	10.00000	40.34705	403.47050
23.24	PUERTA METALICA 1.0 X 1.80 INCLUYE CERRADURA	u	1.00000	263.22331	263.22331
23.25	PUERTA METALICA ENROLLABLE ENREJADA CON SEGURIDAD	m2	8.00000	133.00414	1,064.03312
23.26	CANAL Ho, SIMPLE 0.45xH(0.56 a 0.88)	ml	4.97000	115.86007	575.82455
23.27	MALLA ELECTROSOLDADA 15x15x5.5 mm	m2	50.48000	8.56104	432.16130
23.28	PASAMANOS HG 2" x 1/2" H=0.90m	ml	2.78000	83.55624	232.28635
23.29	RELLENO COMPACTADO CON GRAVA Y ARENA	m3	12.29000	36.22358	445.18780
23.30	CANALETA METALICA - AEREA 2C100x50x2, Riñidzadores G60x30x10x2	m	11.15000	199.32049	2,222.42346
23.31	COLUMNA METALICA SOPORTE CANALETA 2G 150x50x15x3mm, Placa base 400x150x4mm +pernos	m	10.20000	255.12005	2,602.22451
23.32	SOPORTE METALICO DE TUBERIAS RECORRIDO VERTICAL ( 2 Tuberías)	u	15.00000	40.00087	600.01305
23.33	SOPORTE METALICO DE TUBERIAS RECORRIDO VERTICAL ( 1 Tubería)	u	18.00000	29.74175	535.35150
24	<b>MODULO 24: TANQUES DE MEZCLA</b>				
	<b>TANQUES PRFV, TUBERIAS, VALVULAS Y ACCESORIOS.</b>				
24.01	TANQUE DE PLASTICO REFORZADO DE FIBRA DE VIDRIO V=3M3 e=7mm, Ø=1.7m, h=1.40m, boca de visita 0.45m, salida 2", entrada 1", desagüe 3", rebose 2"	u	2.00000	1,328.45460	2,656.90920
24.02	FILTRO DE CARTUCHO ACERO INOXIDABLE DIAM. 63mm H=1.50m	u	2.00000	637.83594	1,275.67188
24.03	ESTRUCTURA METALICA DE SOPORTE AGITADOR DE QUIMICOS ( Segun Diseño)	u	2.00000	370.31994	740.63988
24.04	ADAPTADOR/TANQUE POLIPROP. R 2"	u	4.00000	27.45755	109.83020
24.05	ADAPTADOR/TANQUE 1 EPDM R. 3"	u	2.00000	73.88555	147.77110
24.06	CODO PP ROSCABLE HEMBRA 2" X 90°	u	10.00000	8.99250	89.92500
24.07	TUB PVC ROSCABLE 2" X 6m (200psi)	ml	5.40000	16.35690	88.32726
24.08	TUBERIA PVC UPSE 90MM 1.00MPA(145PSI)	ml	2.00000	9.32176	18.64352
24.09	BRIDA COMPACTA 1 PVC INY EC 90mm PN 10	u	8.00000	197.46854	1,579.74832
24.10	VAL GATILLO 1 PVC INY C/BRIDAS EC 90mm	u	2.00000	223.96920	447.93840
24.11	CODO PVC INY EC 90mm X 90° PN10 PG	u	2.00000	7.87840	15.75680

## CONSORCIO MM CONSTRUCCIONES

### "CONSTRUCCIÓN DE LA NUEVA CAPTACIÓN-LÍNEA DE CONDUCCIÓN Y NUEVA PLANTA DE TRATAMIENTO DE AGUA POTABLE PARA LA CIUDAD DE PIÑAS"

#### PRESUPUESTO REFERENCIAL

ITEM	RUBRO	UNIDAD	CANTIDAD	P. UNIT	P. TOTAL
24.12	TUB PVC ROSCABLE 1" X 6m (320psi)	ml	7.90000	7.44292	58.79907
24.13	CODO PP ROSCABLE HEMBRA 1" X 90°	u	6.00000	2.96741	17.80446
24.14	ADAPTADOR/TANQUE POLIPROP. R 1"	u	2.00000	11.05759	22.11518
24.15	VALVULA DE BOLA METALICA 1"	u	2.00000	34.18181	68.36362
24.16	MOTO REDUCTOR 5HP- 1500-120RPM MODELO HR4A-120/300/E5.50A. V=220V,50Hz. Incluye Turbina axial de acero Inoxidable	u	1.00000	4,739.42736	4,739.42736
24.17	MOTO REDUCTOR 7.5HP- 1500-120RPM MODELO HR4A-160/350/E7.50A. V=220V, 50 Hz. Incluye Turbina axial de acero Inoxidable	u	1.00000	4,944.66336	4,944.66336
24.18	TABLERO ELECTRICO AUTOMATICO Y MANUAL PARA BOMBAS DE 5HP y 7.5HP V=220V. Equipado: contactores, Luz pilotos, Amperimetro, Rotulado	u	2.00000	2,523.66853	5,047.33706
24.19	SENSOR DE NIVEL ALTO BAJO - PRODUCTOS QUIMICOS TIPO LA26M-40. V=220 V	u	2.00000	198.43303	396.86606
<b>25</b>	<b>MODULO 25: BOMBAS DOSIFICADORAS DE COAGULANTE.</b>				
	<b>EQUIPO, BOMBAS, TUBERIAS Y ACCESORIOS</b>				
25.01	BOMBA DOSIFICADORA DE COAGULANTE: SERVICIO QUIMICOS. 0.5 HP, CAUDAL 0.20 a 1.40 lit/seg. V 208-230/460, 3450 RPM, SUCCION 1 1/4, DESCARGA 1", IMPELER 4 7/16"	u	2.00000	2,876.01096	5,752.02192
25.02	TABLERO ELECTRICO ARRANQUE DIRECTO PARA BOMBAS COAGULANTE 0.5HP. Equipado: Luz piloto, Botoneras, Rotulado	u	1.00000	966.72613	966.72613
25.03	ESTRUCTURA METALICA DE APOYO BOMBAS DOSIFICADORAS. Perfil C 150x100x4mm. DIM. 1.00x0.30x0.15m + 2 placas base 300x300x6mm con pernos 1/2"x4"	u	1.00000	195.88794	195.88794
25.04	SOPORTE METALICO DE TUBERIAS RECORRIDO VERTICAL ( 1 Tuberia)	u	12.00000	29.74175	356.90100
25.05	LETRERO SEÑALIZACION ACRILICO 40x20cm	u	2.00000	28.27015	56.54030
25.06	TUB PVC ROSCABLE 1 1/2" X 6m (240psi)	ml	4.24000	13.48322	57.16885
25.07	TUB PVC ROSCABLE 2" X 6m (200psi)	ml	8.06000	16.35690	131.83661
25.08	TUB PVC ROSCABLE 1" X 6m (320psi)	ml	27.05000	7.44292	201.33099
25.09	UNION PP ROSCABLE H 2"	u	1.00000	5.17772	5.17772
25.10	RED. BUJE PP ROSCABLE 2 X 1 1/2"	u	1.00000	10.58198	10.58198
25.11	CODO PP ROSCABLE HEMBRA 1 1/2" X 90°	u	5.00000	7.84943	39.24715
25.12	CODO PP ROSCABLE HEMBRA 1 1/2" X 45°	u	1.00000	4.29211	4.29211
25.13	CODO PP ROSCABLE HEMBRA 2" X 90°	u	1.00000	8.99250	8.99250
25.14	CODO PP ROSCABLE HEMBRA 1" X 45°	u	4.00000	2.79211	11.16844
25.15	CODO PP ROSCABLE HEMBRA 1" X 90°	u	17.00000	2.96741	50.44597
25.16	TEE PP ROSCABLE H 1 "	u	4.00000	3.58310	14.33240
25.17	FLUJOMETRO-ROTAMETRO RANGO 300 - 3000 lit/hora PVC DIAM. 1" Tipo: GEORGE FISCHER	u	2.00000	597.18288	1,194.36576
25.18	UNION UNIV PP ROSCABLE H 1"	u	3.00000	7.89128	23.67384
25.19	VAL BOLA 1 PVC INY RH UNIV 1" NPT	u	5.00000	13.16527	65.82635
25.20	TEE 1 PP ROSCABLE H 1 1/2"	u	1.00000	7.90476	7.90476
25.21	UNION UNIV PP ROSCABLE H 1-1/2"	u	3.00000	27.41176	82.23528
25.22	RED. BUJE PP ROSCABLE 1 1/2 X 1 1/4"	u	2.00000	5.93915	11.87830
25.23	VAL BOLA 1 PVC INY RH UNIV 1 1/2" NPT	u	2.00000	29.23286	58.46572
25.24	TEE 1 PP ROSCABLE H 2"	u	4.00000	10.98062	43.92248
25.25	RED. BUJE PP ROSCABLE 2 X 1"	u	4.00000	6.48084	25.92336
25.26	UNION UNIV PP ROSCABLE H 2"	u	2.00000	15.55415	31.10830
<b>26</b>	<b>MODULO 26: BOMBAS DOSIFICADORAS REGULADOR DE PH</b>				
	<b>EQUIPO, BOMBAS, TUBERIAS Y ACCESORIOS</b>				
26.01	BOMBA DOSIFICADORA REGULADOR DE PH: Máx. Presion 6 Bar, 1000 RPM, CAUDAL 660 lit/hora. TORNILLO HELICOIDAL. ACERO INOXIDABLE Voltaje 230V	u	2.00000	5,102.63496	10,205.26992
26.02	TABLERO ELECTRICO ARRANQUE DIRECTO PARA BOMBAS REGULADOR DE PH. Equipado: Luz piloto, Botoneras, Rotulado	u	1.00000	966.72613	966.72613
26.03	TABLERO ELECTRICO PARA BOMBAS REGULADOR DE PH. Equipado: Variadores, Rotulado	u	1.00000	2,004.44413	2,004.44413
26.04	SOPORTE METALICO DE TUBERIAS RECORRIDO VERTICAL ( 1 Tuberia)	u	8.00000	29.74175	237.93400
26.05	LETRERO SEÑALIZACION ACRILICO 40x20cm	u	2.00000	28.27015	56.54030
26.06	TUB PVC ROSCABLE 1" X 6m (320psi)	ml	35.70000	7.44292	265.71224
26.07	CODO PP ROSCABLE HEMBRA 1" X 90°	u	28.00000	2.96741	83.08748
26.08	CODO PP ROSCABLE HEMBRA 1" X 45°	u	2.00000	2.79211	5.58422
26.09	TEE PP ROSCABLE H 1 "	u	7.00000	4.85213	33.96491
26.10	VAL BOLA 1 PVC INY RH UNIV 1" NPT	u	10.00000	13.16527	131.65270
26.11	UNION UNIV PP ROSCABLE H 1"	u	5.00000	9.27469	46.37345
26.12	FLUJOMETRO-ROTAMETRO RANGO 300 - 3000 lit/hora PVC DIAM. 1" Tipo: GEORGE FISCHER	u	2.00000	597.18288	1,194.36576
26.13	RED. BUJE PP ROSCABLE 1 1/2" X 1"	u	4.00000	9.34024	37.36096
26.14	VAL RETEN CHECK HORIZONTAL 1 PPFV/PVC EC 50mm PN10	u	2.00000	63.93439	127.86878
26.15	ADAP PVC INY H CR EC 50mm A 1-1/2" PG	u	4.00000	7.10406	28.41624
<b>27</b>	<b>MODULO 27: CASETA DE CLORACIÓN</b>				
	<b>OBRA CIVIL, EQUIPAMIENTO</b>				
27.01	LIMPIEZA MANUAL DEL TERRENO	m2	19.24000	0.47447	9.12880
27.02	REPLANTEO MANUAL PARA ESTRUCTURAS	m2	10.00000	0.78666	7.86660
27.03	EXCAVACIÓN A MANO DE ESTRUCTURAS MENORES	m3	13.64000	10.17761	138.82260
27.04	RELLENO COMPACTADO CON MATERIAL DEL SITIO	m3	7.78000	5.35873	41.69092
27.05	REPLANTILLO DE HORMIGON $f_c=140$ Kg/cm2 e=5cm incluye PIEDRA $e=20$ cm	m2	5.76000	21.33088	122.86587
27.06	LOSA ALIVIANADA $e=15$ cm; $f_c=210$ Kg/cm2	m2	17.50000	58.60705	1,025.62338
27.07	HORMIGON SIMPLE CLASE A $f_c=210$ kg/cm2 SUPERESTRUCTURA, INCLUYE ENCOFRADOS	m3	2.29000	237.26941	543.34695
27.08	ACERO DE REFUERZO $f_y=4200$ Kg/cm2	kg	586.52000	2.00855	1,178.05475
27.09	CONTRAPISO DE PIEDRA Y H.S.=210 KG/CM2	m2	8.13000	34.00336	276.44732
27.10	PISO DE PORCELANATO ALTO TRAFICO 60 X 60 cm	m2	8.13000	23.65406	192.30751
27.11	PINTURA DE CAUCHO LATEX	m2	51.39000	3.62933	186.51127
27.12	MAMPOSTERIA DE LADRILLO	m2	23.36000	22.77840	532.10342
27.13	HORMIGON CICLOPEO . 60% Ho.SIMPLE 180 kg/cm2 + 40% PIEDRA	m3	2.28000	152.53759	347.78571
27.14	ENLUCIDO PALETEADO FINO PAREDES	m2	28.03000	17.87348	500.99364
27.15	ENLUCIDO INTERIOR & EXTERIOR + IMPERMEABILIZANTE	m2	19.25000	12.77500	245.91875

## CONSORCIO MM CONSTRUCCIONES

### "CONSTRUCCIÓN DE LA NUEVA CAPTACIÓN-LÍNEA DE CONDUCCIÓN Y NUEVA PLANTA DE TRATAMIENTO DE AGUA POTABLE PARA LA CIUDAD DE PIÑAS"

#### PRESUPUESTO REFERENCIAL

ITEM	RUBRO	UNIDAD	CANTIDAD	P. UNIT	P. TOTAL
27.16	PUNTO DE ILUMINACIÓN EN (2X12)AWG-TW EN TUBERÍA CONDUIT GALVANIZADA EMT- DE 1/2" CON BAJANTE Y DISPOSITIVO	pto	2.00000	42.41344	84.82688
27.17	PUNTO DE TOMACORRIENTE EN (2X10+12) AWG-TW EN TUBERÍA CONDUIT GALVANIZADA EMT DE 1/2"	pto	1.00000	41.08792	41.08792
27.18	LUMINARIA CIRCULAR LED 30cm	u	2.00000	40.34705	80.69410
27.19	VENTANA DE ALUMINIO Y VIDRIO 4mm CON VENTILACION	m2	1.60000	70.76999	113.23198
27.20	PUERTA METALICA ENROLLABLE ENREJADA CON SEGURIDAD	m2	2.40000	133.00414	319.20994
27.21	DIFUSOR DE CLORO PIEDRA POROZA 1 1/4"	u	1.00000	135.24680	135.24680
27.22	TUBERIA PVC 1 1/4" CEDULA 80	ml	12.60000	9.27414	116.85416
27.23	CODO C C 1 PVC EC 1-1/4" X 90°	u	7.00000	1.66907	11.68349
27.24	VALVULA CORTADORA DE COMPUERTA D=1 1/4"	u	1.00000	57.19018	57.19018
27.25	CAJA VALVULA HF TIPO TRAFICO PESADO Ø=150mm	u	1.00000	47.42568	47.42568
27.26	VAL BOLA 1 PVC INY RH UNIV 1 1/2" NPT	u	4.00000	29.23286	116.93144
27.27	FLUJOMETRO-ROTAMETRO RANGO 300 - 3000 lit/hora PVC DIAM. 1" Tipo: GEORGE FISCHER	u	1.00000	597.18288	597.18288
27.28	UNION UNIV PP ROSCABLE H 1 1/4"	u	2.00000	11.31600	22.63200
27.29	TEE RED PP ROSC. 1 1/4" A 3/8"	u	3.00000	6.98813	20.96439
27.30	LETRERO SEÑALIZACION ACRILICO 40x20cm	u	1.00000	28.27015	28.27015
27.31	SOPORTE METALICO DE TUBERIAS RECORRIDO VERTICAL ( 1 Tubería)	u	2.00000	29.74175	59.48350
27.32	MANOMETRO 0-200 PSI LUBRICADO E GLICERINA	u	2.00000	119.45027	238.90054
27.33	FILTRO DE CARTUCHO PVC DIAM. 1 1/4"	u	1.00000	101.29040	101.29040
27.34	EJECTOR PARA CLORO GAS 1 1/4" - 500PPD	u	1.00000	260.36840	260.36840
27.35	BALANZA DIGITAL CAPACIDAD 200 KG	u	1.00000	393.32000	393.32000
27.36	CLINDRO CLORO GAS 68 KG	u	7.00000	4,518.22400	31,627.56800
27.37	CLORADOR INYECCIÓN AL VACÍO RANGO 0-500 LIB/DIA	u	1.00000	465.14000	465.14000
27.38	Máscara Anti-Gas 1U, Traje para protección personal 1U, Detector manual de gas 1U.	u	1.00000	760.65200	760.65200
28	<b>MODULO 28: ESTACION DE BOMBEO</b>				
	<b>OBRA CIVIL, BOMBAS, TUBERIAS Y ACCESORIOS</b>				
28.01	LIMPIEZA MANUAL DEL TERRENO	m2	42.84000	0.47447	20.32629
28.02	REPLANTEO MANUAL PARA ESTRUCTURAS	m2	24.44000	0.78666	19.22597
28.03	EXCAVACIÓN A MANO DE ESTRUCTURAS MENORES	m3	23.98000	10.17761	244.05909
28.04	RELLENO COMPACTADO CON MATERIAL DEL SITIO	m3	2.65000	5.35873	14.20063
28.05	REPLANTILLO DE HORMIGON f <sub>c</sub> =140 Kg/cm <sup>2</sup> e=5cm incluye PIEDRA e=20cm	m2	7.84000	21.33088	167.23410
28.06	HORMIGON SIMPLE CLASE A f <sub>c</sub> =210kg/cm <sup>2</sup> SUPERESTRUCTURA. INCLUYE ENCOFRADOS	m3	3.29000	237.26941	780.61636
28.07	ACERO DE REFUERZO f <sub>y</sub> =4200 Kg/cm <sup>2</sup>	kg	733.20000	2.00855	1,472.66886
28.08	CONTRAPISO DE PIEDRA Y H.S.=210 KG/CM <sup>2</sup>	m2	21.63000	34.00336	735.49268
28.09	PISO DE PORCELANATO ALTO TRAFICO 60 X 60 cm	m2	21.63000	23.65406	511.63732
28.10	PINTURA DE CAUCHO LATEX	m2	72.91000	3.62933	264.61445
28.11	MAMPOSTERIA DE LADRILLO	m2	33.14000	22.77840	754.87618
28.12	HORMIGON CICLOPEO . 60% H <sub>0</sub> .SIMPLE 180 kg/cm <sup>2</sup> + 40% PIEDRA	m3	3.51000	152.53759	535.40694
28.13	ENLUCIDO PALETEADO FINO PAREDES	m2	72.91000	17.87348	1,303.15543
28.14	ENLUCIDO INTERIOR & EXTERIOR + IMPERMEABILIZANTE	m2	39.65000	12.77500	506.52875
28.15	LOSA ALIVIANADA e = 20 cm; f <sub>c</sub> = 210 Kg / cm <sup>2</sup>	m2	37.76000	56.94017	2,150.06082
28.16	VEREDAS H.S. f <sub>c</sub> =180 Kg/cm <sup>2</sup> + PIEDRA e=15cm	m2	18.36000	54.35584	997.97322
28.17	MALLA ELECTROSOLDADA 15x15x5.5 mm	m2	18.36000	8.56104	157.18069
28.18	TUBERIA HG 3" ASTM A-120 PINTADA	ml	8.40000	48.12808	404.27587
28.19	TUBERIA ACERO ASTM A53 - 3"-90mm XS80	m	4.60000	95.52853	439.43124
28.20	GRUPO MOTOR BOMBA : HP 7 1/2, 3470 RPM, VOLT 208-230/460. CAUDAL 7,00 lit/seg. TDH=36.70mca	u	2.00000	2,610.66857	5,221.33714
28.21	VALVULA DE PIE CON FILTRO HF BRIDA 90 mm PN16	u	1.00000	176.11193	176.11193
28.22	PUERTA METALICA 0.90 X 2.00 INCLUYE CERRADURA	u	1.00000	246.42787	246.42787
28.23	VENTANA DE ALUMINIO Y VIDRIO 4mm	m2	7.20000	61.55399	443.18873
28.24	PUNTO DE ILUMINACIÓN EN (2X12)AWG-TW EN TUBERÍA CONDUIT GALVANIZADA EMT- DE 1/2" CON BAJANTE Y DISPOSITIVO	pto	2.00000	42.41344	84.82688
28.25	PUNTO DE TOMACORRIENTE EN (2X10+12) AWG-TW EN TUBERÍA CONDUIT GALVANIZADA EMT DE 1/2"	pto	2.00000	41.08792	82.17584
28.26	LUMINARIA CIRCULAR LED 30cm	u	2.00000	40.34705	80.69410
28.27	CODO 90° FDBB 200mm PN16	u	3.00000	345.56556	1,036.69668
28.28	VALVULA DE COMPUERTA FD SB BB CRM 90 mm PN16	u	5.00000	425.63996	2,128.19980
28.29	UNION GIBBAULT TIPO DRESSER FD 90mm - Revestimiento Epóxico PN16	u	1.00000	91.95686	91.95686
28.30	VALVULA CHECK HF - BB, 90mm	u	2.00000	291.09305	582.18610
28.31	TEE HFBBB 110x110mm	u	1.00000	336.42000	336.42000
28.32	CODO HG 90° 3" - REFORZADO	u	8.00000	19.32650	154.61200
28.33	UNIVERSAL HG 3" - REFORZADA	u	2.00000	43.09877	86.19754
28.34	CRUZ HG 3"x3" REFORZADA	u	1.00000	24.60599	24.60599
28.35	REDUCTOR HG 3" x 2" BUSHING	u	2.00000	13.05545	26.11090
28.36	COLLAR DERIVACIÓN HF Ø= 3" x 1/2"	u	5.00000	42.07627	210.38135
28.37	TUBERÍA PVC PR DE 1/2"	ml	8.00000	4.89204	39.13632
28.38	CODO PP ROSCABLE HEMBRA 1/2" X 90°	u	9.00000	0.95364	8.58276
28.39	VALVULA COMPUERTA EN BRONCE 1/2"	u	6.00000	18.21641	109.29846
28.40	UNION HG 3" - REFORZADA	u	2.00000	24.58438	49.16876
28.41	MANOMETRO 0-200 PSI LUBRICADO E GLICERINA	u	5.00000	88.03408	440.17040
28.42	TABLERO ELECTRICO AUTOMATICO Y MANUAL PARA BOMBAS 7.5HP V=220V. Equipado: contactores, Luz pilotos, Ampermetro, Rotulado	u	2.00000	2,004.71938	4,009.43876
29	<b>MODULO 29: OBRAS EXTERIORES PLANTA DE TRATAMIENTO</b>				
	<b>OBRA CIVIL, TUBERIAS Y ACCESORIOS</b>				
29.01	CONFORMACION DE PLATAFORMA A MAQUINA Desbanque y Nivelacion, incluye desalojo, corte promedio h=2.00m	m2	3,716.59000	6.92453	25,735.63895
29.02	REPLANTEO Y NIVELACIÓN CON EQUIPO TOPOGRÁFICO DE PRECISIÓN - EDIFICACIONES PLANTA DE TRATAMIENTO	m2	3,716.59000	1.60412	5,961.85635
29.03	EXCAVACION A MAQUINA SIN CLASIFICAR	m3	1,172.00000	5.79942	6,796.92024
29.04	EXCAVACION A MANO DE ESTRUCTURAS MENORES	m3	350.00000	10.17761	3,562.16350
29.05	HORMIGON SIMPLE CLASE A f <sub>c</sub> =210kg/cm <sup>2</sup> SUPERESTRUCTURA. INCLUYE ENCOFRADOS	m3	317.30000	237.26941	75,285.58379
29.06	ACERO DE REFUERZO f <sub>y</sub> =4200 Kg/cm <sup>2</sup>	kg	4,350.00000	2.00855	8,737.19250

## CONSORCIO MM CONSTRUCCIONES

### "CONSTRUCCIÓN DE LA NUEVA CAPTACIÓN-LÍNEA DE CONDUCCIÓN Y NUEVA PLANTA DE TRATAMIENTO DE AGUA POTABLE PARA LA CIUDAD DE PIÑAS"

#### PRESUPUESTO REFERENCIAL

ITEM	RUBRO	UNIDAD	CANTIDAD	P. UNIT	P. TOTAL
29.07	PUERTA MALLA ABATIBLE Y GANCHO DE CERRADURA 5,00 X H = 3,00 M	u	1.00000	1,121.28269	1,121.28269
29.08	HORMIGON CICLOPEO . 60% Ho.SIMPLE 180 kg/cm2 + 40% PIEDRA	m3	95.31000	152.53759	14,538.35770
29.09	CERRAMIENTO MALLA TRIG. 50/11 H = 2,50m y TUBO 2"	ml	317.71000	52.71103	16,746.82134
29.10	BORDILLOS PREFABRICADO 60x40x20x12 (Incluye excavación, relleno)	ml	111.27000	20.76746	2,310.79527
29.11	ADOQUIN VEHICULAR RECTANGULAR 20*10*8	m2	830.20000	29.01400	24,087.42280
29.12	RELLENO DE GRAVA 3/4" - AREAS EXTERIORES	m3	23.04000	36.07910	831.26246
29.13	CONTRAPISO DE PIEDRA Y H.S.=210 KG/CM2	m2	537.71000	34.00336	18,283.94671
29.14	MALLA ELECTROSOLDADA 15x15x5.5 mm	m2	537.71000	10.69296	5,749.71152
<b>OBRA CIVIL, TUBERIAS Y ACCESORIOS; IMPULSION Y RED DISTRIBUCIÓN</b>					
29.15	REPLANTEO Y NIVELACIÓN CON EQUIPO TOPOGRÁFICO DE PRECISIÓN	km	0.37000	341.47924	126.34732
29.16	EXCAVACIÓN A MANO EN ZANJA	m3	158.75000	13.07774	2,076.09123
29.17	EXCAVACION DE ZANJA A MAQUINA h=0.0 - 1.5m ANCHO MIN = 0.60	m3	105.84000	3.10373	328.49878
29.18	RASANTEO DE ZANJA	m2	220.49000	0.59444	131.06808
29.19	COLCHON DE ARENA PARA TUBERIA e=10cm	m3	22.05000	20.10444	443.30290
29.20	RELLENO COMPACTADO CON MATERIAL. (PIZÓN MANUAL)	m3	249.95000	5.58316	1,395.51084
29.21	HORMIGÓN SIMPLE Fc=180 kg/cm2	m3	0.00000	179.90501	0.00000
29.22	PRUEBAS HIDROSTÁTICAS	ml	367.48000	0.81386	299.07727
29.23	TUBERIA PVC UPSE / PVC-O UPSE 315MM X 6M 1,25MPA(181PSI)	ml	171.84000	108.88126	18,710.15572
29.24	TUBERIA PVC UPSE 90MM 1,00MPA(145PSI)	ml	195.64000	8.54843	1,672.41485
29.25	CODO 90° HF LL 90 mm	u	5.00000	112.41750	562.08750
29.26	CODO 45° HF LL 90 mm	u	1.00000	117.54150	117.54150
29.27	UNION GIBAULT TIPO DRESSER FD 90mm - Revestimiento Epóxico PN16	u	12.00000	91.95686	1,103.48232
<b>TUBERIAS Y ACCESORIOS; RED DISTRIBUCIÓN</b>					
29.28	CODO 90° HF LL 315 mm	u	2.00000	168.84150	337.68300
29.29	CODO 45° HF LL 315 mm	u	1.00000	173.97750	173.97750
29.30	UNION GIBAULT TIPO DRESSER FD 315 mm - Revestimiento Epóxico PN16	u	6.00000	233.82043	1,402.92258
29.31	TEE HF LLL 315x315 mm	u	1.00000	209.89350	209.89350
29.32	REDUCTOR HF LL 315x63 mm	u	1.00000	178.06950	178.06950
29.33	UNION GIBAULT TIPO DRESSER FD 315 mm - Revestimiento Epóxico PN16	u	4.00000	233.82043	935.28172
29.34	VALVULA DE COMPUERTA FD SB LL SRM 63 mm PN16	u	1.00000	333.27596	333.27596
29.35	VALVULA DE COMPUERTA FD SB LL SRM 315 mm PN16	u	1.00000	635.98796	635.98796
29.36	CAJA VALVULA HF TIPO TRAFICO PESADO Ø=150mm	u	3.00000	47.42568	142.27704
29.37	TUBERIA PVC DESAGUE Ø =160 mm	ml	2.00000	14.62232	29.24464
29.38	UNION GIBAULT TIPO DRESSER FD 63mm - Revestimiento Epóxico PN16	u	6.00000	114.83995	689.03970
29.39	CODO 90° HF LL 63 mm	u	2.00000	104.66190	209.32380
29.40	COLLAR DERIVACIÓN Ø= 63mm x 3/4"	u	1.00000	9.49680	9.49680
29.41	TUBERIA PVC ROSC 3/4"	ml	6.67000	20.05174	133.74511
29.42	LLAVE DE ACERA BRONCE 3/4"	u	1.00000	81.22553	81.22553
29.43	CODO PVC-P U/Rc 90° 3/4"	u	1.00000	2.72904	2.72904
<b>TUBERIAS Y ACCESORIOS; BY-PASS EMERGENTE - ALIM. PLANTA EXISTENTE</b>					
29.44	TUBERIA PVC UPSE 250MM X 6M 1,00MPA(145PSI)	ml	86.60000	51.95065	4,498.92629
29.45	TUBERIA PVC UPSE 200MM X 6M 1,00MPA(145PSI)	ml	63.76000	44.91865	2,864.01312
29.46	PRUEBAS HIDROSTÁTICAS	ml	150.36000	0.81386	122.37199
29.47	EXCAVACIÓN A MANO EN ZANJA	m3	90.22000	13.07774	1,179.87370
29.48	RASANTEO DE ZANJA	m2	90.22000	0.59444	53.63038
29.49	COLCHON DE ARENA PARA TUBERIA e=10cm	m3	9.02000	20.10444	181.34205
29.50	RELLENO COMPACTADO CON MATERIAL. (PIZÓN MANUAL)	m3	88.41000	5.58316	493.60718
29.51	HORMIGÓN SIMPLE Fc=180 kg/cm2	m3	0.00000	179.90501	0.00000
29.52	CODO 90° HF LL 250 mm	u	3.00000	151.40550	454.21650
29.53	CODO 90° HF LL 200 mm	u	2.00000	142.16550	284.33100
29.54	UNION GIBAULT TIPO DRESSER FD 250 mm - Revestimiento Epóxico PN16	u	6.00000	219.50364	1,317.02184
29.55	UNION GIBAULT TIPO DRESSER FD 200 mm - Revestimiento Epóxico PN16	u	5.00000	197.03366	985.16830
29.56	TUBERIA ACERO ASTM A53 - 8" - 200mm XS80	m	1.00000	240.12245	240.12245
29.57	BRIDA DE ACERO Ø=200mm CON PERNOS Y EMPAQUES	u	3.00000	368.33896	1,105.01688
29.58	CODO 90° FDBB 200mm PN16	u	1.00000	345.56556	345.56556
<b>SISTEMA DE ALCANTARILLADO PLANTA DE TRATAMIENTO</b>					
29.59	TUBERIA PARED ESTRUCTURADA ALCANTARILLADO 220mm X 6m (Di=200mm) S5	ml	74.06000	19.61230	1,452.48694
29.60	TUBERIA PARED ESTRUCTURADA ALCANTARILLADO 280mmsx6m( Di=250) S5	ml	75.87000	22.89806	1,737.27581
29.61	TUBERIA PARED ESTRUCTURADA ALCANTARILLADO 335mmX6m( Di 300) S5	ml	69.36000	32.29889	2,240.25101
29.62	SUMIDEROS DE CÁLZADA PE P/ALL, INCLUYE REJILLA DE HIERRO FUNDIDO	u	5.00000	204.89951	1,024.49755
29.63	POZO DE REVISION DE H.SIMPLE h= 0.85 m a 2.50 m (INC. TAPA HF CON CERCO DE 100Kg).	u	5.00000	451.16903	2,255.84515
29.64	POZO DE REVISION DE H.SIMPLE h= 2.51 m a 4.50 m (INC. TAPA HF CON CERCO DE 100Kg).	u	4.00000	557.62835	2,230.51340
29.65	CAMARA SECA DE VALVULAS H.S. (1.20X1.20) de 0,85m a 2,70m. Incluye Tapa HF con cerco de 100Kg	u	11.00000	549.32816	6,042.60976
29.66	REPLANTEO Y NIVELACIÓN CON EQUIPO TOPOGRÁFICO DE PRECISIÓN	km	0.22000	341.47924	75.12543
29.67	RASANTEO DE ZANJA	m2	175.43000	0.59444	104.28261
29.68	COLCHON DE ARENA PARA TUBERIA e=10cm	m3	17.54000	20.10444	352.63188
29.69	EXCAVACIÓN A MANO EN ZANJA	m3	87.72000	13.07774	1,147.17935
29.70	EXCAVACION DE ZANJA A MAQUINA h=0.0 - 1.5m ANCHO MIN = 0.60	m3	350.86000	3.10373	1,088.97471
29.71	RELLENO COMPACTADO CON MATERIAL. (PIZÓN MANUAL)	m3	424.98000	5.58316	2,372.73134
<b>TUBERIA DE ALIMENTACION CONDUCCIÓN A ESTRUCTURA DE ENTRADA</b>					
29.72	TUBERIA PVC UPSE / PVC-O UPSE 355MM X 6M 1,00MPA(145PSI)	ml	14.20000	121.54829	1,725.98572
29.73	TUBERIA ACERO ASTM A53 - 14" - 350mm XS80	m	6.16000	539.26165	3,321.85176
29.74	CODO 90° FDBB 350mm PN16	u	2.00000	489.23996	978.47992

**CONSORCIO MM CONSTRUCCIONES**

**"CONSTRUCCIÓN DE LA NUEVA CAPTACIÓN-LÍNEA DE CONDUCCIÓN Y NUEVA PLANTA DE TRATAMIENTO DE AGUA POTABLE PARA LA CIUDAD DE PIÑAS"**

**PRESUPUESTO REFERENCIAL**

ITEM	RUBRO	UNIDAD	CANTIDAD	P. UNIT	P. TOTAL
29.75	BRIDA DE ACERO Ø=350mm CON PERNOS Y EMPAQUES	u	4.00000	870.30797	3.481.23188
29.76	UNION GIBALTI TIPO DRESSER FD 355 mm - Revestimiento Epóxico PN16	u	1.00000	283.11576	283.11576
29.77	EXCAVACIÓN A MANO EN ZANJA	m3	14.66000	13.07774	191.71967
29.78	RASANTEO DE ZANJA	m2	12.22000	0.59444	7.26406
29.79	COLCHON DE ARENA PARA TUBERÍA e=10cm	m3	1.22000	20.10444	24.52742
29.80	RELLENO COMPACTADO CON MATERIAL. (PIZÓN MANUAL)	m3	18.36000	5.58316	102.50682
29.81	CONFORMACION DE VIA DE INGRESO A MAQUINA. Desbanque y Nivelacion, incluye desalojo, corte promedio h=2.00m	m2	420.00000	60.47602	25,399.92840
30	<b>MODULO 30: EQUIPOS DE LABORATORIO</b>				

## CONSORCIO MM CONSTRUCCIONES

### "CONSTRUCCIÓN DE LA NUEVA CAPTACIÓN-LÍNEA DE CONDUCCIÓN Y NUEVA PLANTA DE TRATAMIENTO DE AGUA POTABLE PARA LA CIUDAD DE PIÑAS"

#### PRESUPUESTO REFERENCIAL

ITEM	RUBRO	UNIDAD	CANTIDAD	P. UNIT	P. TOTAL
30.01	BOMBA DE VACIO DE LABORATORIO LIBRE DE ACEITE. SISTEMAS DE FILTRACION MANIFOLD DE 3 PUESTOS	u	1.00000	1.888.02000	1.888.02000
30.02	INCUBADORA DE LABORATORIO	u	1.00000	1.949.58000	1.949.58000
30.03	INCUBADORA ANALOGICA	u	1.00000	1.144.33200	1.144.33200
30.04	HORNO DE VACIO PROGRAMABLE. 24 L, 120 V CA	u	1.00000	2.399.18400	2.399.18400
30.05	ESTERILIZADOR NO ELECTRICO DE 25 CUARTOS	u	1.00000	858.37200	858.37200
30.06	ESPECTROFOTOMETRO DE SOBREMESA	u	1.00000	9.811.51200	9.811.51200
30.07	TURBIDIMETRO CON LAMPARA DE TUNGSTENO. 0 A 10000 NTU	u	1.00000	11.407.03200	11.407.03200
30.08	KIT DE MEDIDOR PORTATIL DE PH Y ORP A PRUEBA DE AGUA PH 260 DE ENVIRONMENTAL EXPRESS	u	1.00000	811.10400	811.10400
30.09	KIT DE MEDIDOR PORTATIL DE CONDUCTIVIDAD, TDS, RESISTIVIDAD Y SALINIDAD A PRUEBA DE AGUA	u	1.00000	700.20000	700.20000
30.10	BALANZA DE PRECISION DE CARGA SUPERIOR, 2100 g X 0,01 g. CALIBRACION INTERNA	u	1.00000	2.090.79600	2.090.79600
30.11	COLORIMETRO DE CLORO	u	1.00000	922.69200	922.69200
30.12	PROBADOR DE TARROS. 4 PALETAS. 4 VASOS DE VIDRIO	u	1.00000	6.074.47200	6.074.47200
30.13	SOPORTE DE MICROPIPETAS 3 PUESTOS	u	1.00000	34.71600	34.71600
30.14	DESTILADOR DE AGUA	u	1.00000	1.768.77600	1.768.77600
<b>31</b>	<b>MÓDULO 31: SISTEMA ELÉCTRICO</b>				
	<b>EXTENSIÓN DE RED EN MEDIO VOLTAJE, ALUMBRADO PÚBLICO Y CENTRO DE TRANSFORMACIÓN - VER ANEXO ADJUNTO</b>				
31.01	REPLANTEO DE POSTES ELECTRICOS	u	12.00000	24.60199	295.22388
31.02	POSTE CIRCULAR DE FIBRA DE VIDRIO 12M, 500KG EN TERRENO SIN CLASIFICAR	u	6.00000	1.133.71008	6.802.26048
31.03	POSTE CIRCULAR DE FIBRA DE VIDRIO 10M, 400KG EN TERRENO SIN CLASIFICAR	u	3.00000	1.016.54520	3.049.63560
31.04	POSTE CIRCULAR DE HORMIGÓN ARMADO DE 12M, 500KG DE CARGA A LA ROTURA, EN TERRENO SIN CLASIFICAR	u	3.00000	482.73840	1.448.21520
31.05	ESTRUCTURA MONOFASICA CENTRADA PASANTE EST-1CP	u	3.00000	56.26349	168.79047
31.06	ESTRUCTURA MONOFASICA CENTRADA ANGULAR EST-1CA	u	2.00000	95.43371	190.86742
31.07	ESTRUCTURA MONOFASICA CENTRADA RETENCION EST-1CR	u	4.00000	71.70631	286.82524
31.08	ESTRUCTURA MONOFASICA CENTRADA DOBLE RETENCION EST-1CD	u	1.00000	147.54612	147.54612
31.09	ESTRUCTURA EN BAJA TENSION TIPO ESD-3EP	u	5.00000	57.59952	287.99760
31.10	ESTRUCTURA EN BAJA TENSION TIPO ESD-3ER	u	6.00000	94.50191	567.01146
31.11	ESTRUCTURA EN BAJA TENSION TIPO ESD-3ED	u	1.00000	167.88420	167.88420
31.12	MONTAJE DE TENSOR TIPO TAD-OTS	u	3.00000	134.16095	402.48285
31.13	MONTAJE DE TENSOR TIPO TAT-OTS	u	1.00000	118.82281	118.82281
31.14	MONTAJE DE TENSOR TIPO TAT-OTD	u	6.00000	194.13702	1.164.82212
31.15	MONTAJE DE TENSOR TIPO TAT-OPD	u	2.00000	197.98093	395.96186
31.16	CONDUCTOR DESNUDO CABLEADO ALUMINIO ACEROACSR 6/1, 2AWG, 7 HILOS	km	1.23000	1.285.82921	1.581.56993
31.17	LUMINARIA LED AUTOCONTROLADA POTENCIA 150W, 240V INCLUYE BRAZO 1 1/2"x1.2 METROS	u	9.00000	562.69256	5.064.23304
31.18	SECCIONADOR FUSIBLE UNIPOLAR, TIPO ABIERTO 15KV, 100 A, 95 KV CON TIRAFUSIBLE. SPT 1S100-95	u	2.00000	231.75781	463.51562
31.19	TRANSFORMADOR MONOFASICO AUTOPROTEGIDO CSP 15 KVA, 13800GRDY/7960V.-120/240V.	u	1.00000	2.042.90396	2.042.90396
31.20	PUESTA A TIERRA PARA RED SECUNDARIA AEREA, 1 VARILLA Y CONDUCTOR DE COBRE #2 AWG, PTO-ODC2-1EN CP	u	1.00000	170.34110	170.34110
31.21	PUESTA A TIERRA PARA RED SECUNDARIA AEREA, 1VARILLA Y CONDUCTOR DE COBRE #2 AWG, PTO-ODC2 1 EN RS	u	2.00000	134.02070	268.04140
31.22	ACOMETIDA EN CONDUCTOR ANTHURTO SEU 2X4 AL + NX4 AL AWG (SERIE 8000)	u	15.00000	6.33942	95.09130
31.23	TABLERO METALICO PARA UN MEDIDOR	u	1.00000	99.28680	99.28680
<b>32</b>	<b>MÓDULO 32: COMPONENTE AMBIENTAL</b>				
32.01	MONITOREO DE LA CALIDAD DE AIRE	u	1.00000	258.00000	258.00000
32.02	MONITOREO DE RUIDO	u	1.00000	258.00000	258.00000
32.03	COMUNICADOS RADIALES	u	100.00000	6.84000	684.00000
32.04	CAPACITACION Y ENTRENAMIENTO EN CONTENCIÓN DE EMERGENCIAS	u	1.00000	436.10400	436.10400
32.05	CHARLAS DE CONCIENCIACIÓN	u	3.00000	205.21200	615.63600
32.06	GESTION ADECUADA DE DESECHOS NO PELIGROSOS	u	2.00000	160.33200	320.66400
32.07	MONITOREO FISICO-QUÍMICOS Y BIOLÓGICOS DE CALIDAD DE LA AGUA DEL ANTES Y DESPUÉS DE LA PTAP, EN LABORATORIO ACREDITADOS.	u	3.00000	424.99200	1.274.97600
32.08	LETRERO DE INFORMACION DEL PROYECTO (3.00x1.50m)	u	2.00000	268.23240	536.46480
32.09	LIMPIEZA FINAL DE LA OBRA	m2	2.000.00000	11.32110	22.642.20000
32.10	LETRINAS	u	1.00000	549.57690	549.57690
<b>33</b>	<b>MÓDULO 33: PROGRAMAS DE ACCIONES DIRIGIDO A LA SALUD OCUPACIONAL Y SEGURIDAD INDUSTRIAL</b>				
33.01	DETECTORES DE GAS CLORO	U	1.00000	3.067.21200	3.067.21200
33.02	KITS DE EMERGENCIA TIPO A	U	1.00000	4.093.30800	4.093.30800
33.03	EQUIPOS DE PROTECCIÓN PERSONAL(EPP)	U	2.00000	4.988.55600	9.977.11200
33.04	SISTEMA DE NEUTRALIZACIÓN DE GAS CLORO(SCRUBBERS)	U	1.00000	48.178.26000	48.178.26000
33.05	ANEMÓMETRO/VELETA METEOROLÓGICO	U	1.00000	2.167.15440	2.167.15440
				<b>SUB TOTAL</b>	<b>3,843,494,71971</b>
				<b>IVA 15%</b>	<b>576,524,20796</b>
				<b>COSTO TOTAL</b>	<b>4,420,018,92767</b>



XAVIER ALEJANDRO  
CORTEZ MARINO

CONSORCIO MM CONSTRUCCIONES  
OPERENTE